

FIDUCIARIA CORFICOLOMBIANA S.A.
Estados de Situación Financiera
31 de diciembre y 30 de junio 2015
(Expresados en miles de pesos colombianos)

	Notas	31 de Diciembre	30 de Junio
Efectivo			
Caja		\$ 3.222	3.222
Bancos y otras entidades financieras	4 y 31	22.742.608	4.158.523
Bancos en acuerdos conjuntos - Consorcios		60.817	21.274
		<u>22.806.647</u>	<u>4.183.019</u>
Inversiones			
	5		
Inversiones a valor razonable con cambios en resultados		1.854.828	16.909.277
Inversiones a valor razonable con cambios en el ORI		66.955.407	71.430.330
Inversiones en instrumentos de patrimonio - Deceval S.A.		2.898.300	858.737
Inversiones en acuerdos conjuntos - Consorcios		223.752	734.371
		<u>71.932.987</u>	<u>89.932.715</u>
Cuentas por cobrar, neto			
	6 y 31		
Comisiones		4.275.048	4.484.735
Impuestos		2.396.711	4.509.363
Dividendos y participaciones		-	165.657
A empleados		769.157	690.447
Pago por cuenta de clientes		-	1.108
En Acuerdos conjuntos - Consorcios		83.140	77.551
Diversas		1.043.871	547.294
Procesos Jurídicos		-	10.803.311
Menos : Deterioro		(1.111.064)	(11.796.819)
		<u>7.456.863</u>	<u>9.482.647</u>
Activos no corrientes mantenidos para la venta			
		-	2.297
Propiedades planta y equipo			
	7	2.173.087	1.626.880
Otros Activos			
Impuesto Diferido, neto	13	2.695.676	1.526.526
Activos Intangibles	8	1.126.857	746.913
Gastos pagados por anticipado		194.026	96.571
Acuerdos conjuntos - Consorcios	9	83.119	93.469
		<u>4.099.478</u>	<u>2.463.479</u>
Total Activos		<u>\$ 108.468.162</u>	<u>107.691.037</u>
PASIVO Y PATRIMONIO			
Pasivo			
Instrumentos financieros a costo amortizado			
Operaciones Simultaneas	10	\$ 46.768.491	47.118.574
Créditos de Bancos y Otras Obligaciones Financieras			
Contratos de arrendamiento financiero	11	44.862	54.245
Cuentas por pagar			
	12 y 31		
Comisiones y honorarios		389.455	145.075
Impuestos		1.799.262	3.571.409
Dividendos y excedentes		3.333.732	-
Proveedores y Servicios por Pagar		1.090.008	603.370
Retenciones y aportes laborales		818.476	868.965
Diversas		323.851	675.612
		<u>7.754.784</u>	<u>5.864.431</u>
Obligaciones laborales			
	14		
Obligaciones Laborales		1.266.837	1.159.091
Beneficios a los Empleados		443.172	588.768
		<u>1.710.009</u>	<u>1.717.859</u>
Provisiones			
	15		
Multas, Sanciones, Litigios, Indemnizaciones y Demandas		2.770.443	2.770.443
Total Pasivos		<u>\$ 59.048.589</u>	<u>57.525.552</u>
Patrimonio			
Capital suscrito y pagado	16	\$ 31.383.950	31.383.950
Prima en colocación de acciones	17	4.258.575	11.794.979
Reservas	18	12.648.109	12.132.220
Otros resultados integrales		(3.114.026)	(10.644.173)
Utilidades acumuladas		4.242.965	5.498.509
		<u>49.419.573</u>	<u>50.165.485</u>
Total Patrimonio		<u>\$ 49.419.573</u>	<u>50.165.485</u>
Total pasivo y patrimonio de los accionistas		<u>\$ 108.468.162</u>	<u>107.691.037</u>

Véanse las notas que forman parte integral de los estados financieros.

Jaime Alberto Sierra Ordoñez
Representante Legal


Johanna Patricia Alomía Aguirre
Contador
T.P. 117717 - T


Leonardo Andres Castaño Cruz
Revisor Fiscal de Fiduciaria Corficolombiana S.A.
T.P. 122925-T
Miembro de KPMG Ltda.
(Véase mi informe del 17 de febrero de 2016)

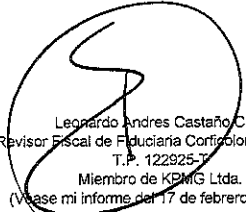
FIDUCIARIA CORFICOLOMBIANA S.A.
Estados de Resultado y otro Resultado Integral
Semestres que terminaron el 31 de diciembre y 30 de junio de 2015
(Expresados en miles de pesos colombianos)

	Nota	31 de Diciembre	30 de Junio
Ingresos de operaciones ordinarias			
Comisiones	19	\$ 20.895.195	20.400.307
Otros ingresos de operación			
Dividendos y participaciones - Deceval	5	-	331.314
Recuperación de deterioro	6	206.077	295.491
Recaldo de cuentas por cobrar dadas de baja - Comisiones Fideicomisos		104.939	44.244
Por venta de bienes recibidos en dación de pago		8.703	-
Cambios reexpresión de activos - Cuentas bancarias		11.090	6.534
Por actividades en acuerdos conjuntos - Consorcios	20	156.324	293.212
Otros	21	187.468	336.956
Ingresos financieros			
Por valoración de inversiones a valor razonable - instrumentos de deuda	22	2.276.462	2.923.740
Por valoración de posiciones en corto de operaciones simultáneas		127.215	99.967
Por venta de inversiones, neto	23	-	54.706
Valoración de derivados - de negociación		6.990	-
Total Otros Ingresos Operaciones Ordinarias		3.085.268	4.386.164
Total Ingresos		23.980.463	24.786.471
Gastos de Operaciones			
Beneficios a los empleados			
Salario Integral		\$ 1.718.883	1.688.037
Sueldos		3.134.760	3.181.386
Bonificaciones	24	358.259	801.441
Aportes por pensiones		554.162	560.622
Aportes por salud		132.918	148.538
Otros beneficios a empleados	25	1.976.615	1.763.821
Deterioro:			
Cuentas por cobrar	6	323.633	315.125
Otros activos		5.465	-
Utilización Red Oficinas		643.456	646.060
Acuerdos Conjuntos - Consorcios		88.337	161.749
Costos financieros			
Por operaciones del mercado monetario		865.932	815.427
Valoración de derivados - de negociación		-	80.353
Por venta de inversiones, neto	26	274.048	-
Total Gastos por actividades ordinarias		\$ 9.876.468	10.162.559
Otros gastos			
Comisiones		\$ 403.080	425.118
Honorarios	27	952.105	542.769
Impuestos y tasas		899.856	791.280
Arrendamientos		593.231	593.552
Contribuciones y afiliaciones		119.983	-
Seguros	28	277.837	-
Mantenimiento y reparaciones		811.591	388.967
Servicios Temporales		312.368	375.601
Servicios Públicos		263.171	223.232
Gasto por depreciación		350.251	364.225
Gasto por amortización		164.353	91.904
Multas sanciones, litigios, indemnizaciones		-	39.681
Diversos	29	1.596.774	1.440.907
Otros		-	86.523
Total Otros Gastos		\$ 6.544.600	5.363.759
Total Gastos		\$ 16.421.068	15.526.318
Total Ganancia (pérdida), antes de impuestos		7.559.395	9.260.153
Gasto por impuestos a las ganancias	13	3.316.430	3.761.644
Utilidades acumuladas		\$ 4.242.965	5.498.509
OTRO RESULTADO INTEGRAL			
Instrumentos financieros medidos a valor razonable - Títulos de Deuda	30	\$ (5.974.673)	(2.829.370)
Instrumentos financieros medidos a valor razonable - Deceval		2.490.645	451.081
Impuesto diferido ORI activos financieros disponibles para la venta		1.733.366	633.884
OTRO RESULTADO INTEGRAL, NETO DE IMPUESTOS		\$ (1.750.662)	(1.744.405)
Resultados integrales del Periodo		\$ 2.492.303	3.754.104

Véanse las notas que forman parte integral de los estados financieros.


Jaime Alberto Sierra Giraldo
Representante Legal

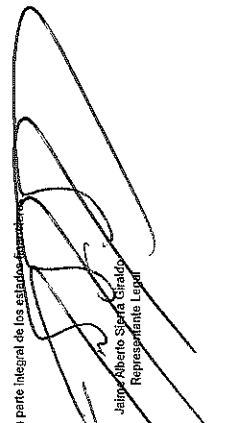

Johanna Patricia Alemia Aguirre
Contador
T.P. 117717 - T



Leonardo Andres Castaño Cruz
Revisor Fiscal de Fiduciaria Corficolombiana S.A.
T.P. 122925-T
Miembro de KPMG Ltda.
(Véase mi informe del 17 de febrero de 2016)


FIDUCIARIA CORFICOLOMBIANA S.A.
Estados de Cambios en el Patrimonio
Semestres que terminaron el 31 de diciembre y 30 de junio de 2015
(Expresados en miles de pesos colombianos)

	Reservas			Otros Resultados Integrales		Utilidades Acumuladas		Total Patrimonio
	Capital Social	Prima en colocación de acciones	Reserva Legal	Reserva por Disposición Fiscal (Decreto 2336 de 1995)	Ganancias o Pérdidas no realizadas (ORI) - Deseval	Ajustes en la aplicación por primera vez de las NGF - ESFA	Resultados de proceso de convergencia a NGF	
Saldo al 31 de Diciembre de 2014	29.993.634	10.646.363	10.566.118	311.605	(1.508.789)	(1.363.364)	(7.538.404)	2.532.764
Liberación de reserva por disposición fiscal Decreto 2336 de 1995	-	-	-	253.277	-	-	-	259.866
Tránsito de resultados del periodo a reservas	-	-	-	(259.955)	-	-	-	(253.277)
Dividendos en acciones por \$2.539.042 según Acta Asamblea General Accionistas No. 59 del 26 de febrero de 2015. Un millón trescientos noventa mil cuatrocientos dieciséis acciones (1.390.416 acciones) a valor intrínseco de \$1.828,102.	1.390.416	1.148.626	-	-	-	-	-	(2.539.042)
Ganancias o Pérdidas no realizadas (ORI) - Deseval	-	-	-	-	(235.625)	-	-	-
Impuesto a la riqueza (Ver Nota 17)	-	-	-	-	(655.753)	-	-	-
Utilidad acumulada	-	-	-	-	-	-	-	-
Saldo al 30 Junio de 2015	31.383.950	11.794.979	10.605.395	51.940	(1.744.465)	(1.363.364)	(7.538.404)	5.498.509
Distribución de pérdidas en resultados proceso de convergencia a NGF durante el año 2014, según aprobación Asamblea General de Accionistas Acta No. 60	-	(7.536.404)	-	-	-	-	7.536.404	-
Tránsito de resultados del periodo a reservas según Acta de Asamblea General de Accionistas No. 61 del 13 de noviembre de 2015	-	-	549.850	(51.940)	-	-	-	(497.910)
Dividendos aprobados en efectivo según Acta de Asamblea General de Accionistas No. 61 del 13 de noviembre de 2015, a razón de 169,34 pesos por acción sobre 31.383.950 acciones.	-	-	-	-	-	-	-	(5.000.599)
Devolución de reservas por menor valor pagado en impuesto a la Riqueza - Imputación del Impuesto contra reservas patrimoniales Ley 1739/2014	-	-	-	17.979	-	-	-	-
Ganancias o Pérdidas no realizadas (ORI)	-	-	-	-	(6.257)	-	-	-
Utilidad acumulada	-	-	-	-	-	-	-	4.242.965
Saldo al 31 Diciembre de 2015	31.383.950	4.269.575	11.355.245	1.289.464	(1.760.652)	(1.363.364)	-	4.242.965

Véanse las notas que forman parte integral de los estados financieros.


 Jaime Alberto Sierra Cárdenas
 Representante Legal



 Johanna Patricia Alonja Aguilera
 Contador
 T.P. 117717 - T



 Leonora Andrés Castaño Cruz
 Revisor Fiscal de Estudios Certificados
 T.P. 123925-T
 Miembro de KP/SAE Ltda.
 (Véase el informe del 17 de febrero de 2016)


FIDUCIARIA CORFICOLOMBIANA S.A.
Estados de flujos de efectivo
Semestres que terminaron el 31 de diciembre y 30 de junio de 2015
(Expresados en miles de pesos colombianos)

	31 de diciembre	30 de junio
Flujos de efectivo de las actividades de operación:		
Utilidades acumuladas	\$ 4.242.965	5.498.509
Ajustes para conciliar la utilidad neta con el efectivo (usado en) las actividades de operación		
Valoración de inversiones a valor razonable - instrumentos de deuda, neta	(2.276.462)	(2.923.740)
Valoración de posiciones en corto de operaciones simultáneas, neta	(127.215)	(99.967)
Por venta de inversiones	274.048	(54.708)
Valoración operaciones del mercado monetario, neta	665.932	815.427
Valoración de derivados - de negociación, neta	(6.990)	80.353
Depreciación de la Propiedades y equipo	350.251	364.225
Amortización de Activos Intangibles	164.353	91.904
Deterioro cuentas por cobrar	323.633	315.125
Recuperación deterioro cuentas por cobrar	(206.077)	(339.735)
Recuperación sobre la provisión calculo actuarial beneficios a empleados	(96.354)	(195.865)
Recuperación provisiones ejercicios anteriores	-	(91.146)
Provisiones	-	39.281
	(934.881)	(1.999.864)
Cambio en Activos y Pasivos netos:		
cuentas por cobrar	1.908.228	(2.904.668)
Otros activos	(631.202)	306.268
Otros activos - impuesto diferido neto	(69.668)	(57.842)
Cuentas por pagar	379.257	(10.275.745)
Obligaciones laborales	88.504	334.759
Impuestos causados	2.756.493	7.366.694
Impuestos pagados corrientes	(4.579.129)	(5.577.800)
Impuesto a la riqueza	17.979	655.753
Efectivo neto (usado en) las actividades de operación	(1.064.419)	(12.152.645)
Flujos de efectivo actividades de inversión:		
Posiciones activas en operaciones de mercado monetario	-	(815.427)
Activos no corrientes mantenidos para la venta	2.297	-
Compras Propiedades Planta y Equipo	(896.458)	(213.270)
Inversiones	19.031.507	(8.690.810)
Efectivo neto provisto por (usado en) las actividades de inversión	18.137.346	(9.719.507)
Flujos de efectivo actividades de financiación:		
Operaciones simultáneas	(1.018.015)	19.215.210
Creditos y otras obligaciones financieras	(9.383)	(8.913)
Dividendos pagados en efectivo	(1.666.866)	-
Efectivo neto (usado en) provisto por las actividades de financiación	(2.692.264)	19.206.297
Aumento neto del efectivo	18.623.628	2.832.654
Efectivo al inicio del periodo	4.183.019	1.350.365
Efectivo al final del periodo	\$ 22.806.647	4.183.019

Véanse las notas que forman parte integral de los estados financieros.


Jaime Alberto Sierra Giraldo
Representante Legal


Johanna Patricia Alemía Aguirre
Contador
T.P. 1177/17 - T


Leonardo Andres Castaño Cruz
Revisor Fiscal de Fiduciaria Corficolombiana S.A.
T.P. 122925-T
Miembro de KPMG Ltda.
(Véase mi informe del 17 de febrero de 2016)