




FIDUCIARIA CORFICOLOMBIANA S.A
Estado Situación Financiera
(Expresados en miles de pesos)

<u>Activo</u>	Notas	Al 31 de diciembre de	
		2018	2017
Efectivo			
Caja		\$ 3,909	3,689
Bancos y otras entidades financieras	5 y 34	3,793,363	36,112,997
		<u>3,797,272</u>	<u>36,116,686</u>
Operaciones del mercado monetario y relacionadas			
Compromisos de transferencia de Inversiones en operaciones simultáneas	6	-	2,618,496
Inversiones			
A valor razonable con cambios en resultados		1,182,737	6,243,991
A valor razonable con cambios en el ORI		39,106,123	108,725,360
En instrumentos de patrimonio con cambios en el ORI		5,191,605	5,590,292
		<u>45,480,465</u>	<u>120,559,643</u>
Cuentas por cobrar, neto	8 y 34	11,879,032	8,203,787
Propiedades y equipo, neto	9	4,295,392	3,915,626
Otros Activos			
Impuesto diferido, neto	11	1,341,010	3,718,509
Activos intangibles	10	3,357,159	2,378,806
Gastos pagados por anticipado		560,911	431,795
		<u>5,259,080</u>	<u>6,529,110</u>
Total Activos		<u>\$ 70,711,241</u>	<u>177,943,348</u>
PASIVO Y PATRIMONIO			
<u>Pasivo</u>			
Instrumentos financieros a costo amortizado			
Operaciones simultáneas	12	\$ -	106,495,490
Instrumentos financieros a valor razonable			
Contratos forward de negociación		-	11,103
Créditos de bancos y otras obligaciones financieras			
Contratos de arrendamiento financiero	13	110,205	-
Cuentas por pagar	14 y 34	6,755,770	7,620,796
Beneficios a empleados			
Obligaciones laborales	15	2,146,665	1,746,950
Otros beneficios a los empleados		1,212,845	1,046,788
		<u>3,359,510</u>	<u>2,793,738</u>
Provisiones			
Multas, sanciones, litigios, indemnizaciones y demandas	16	437,974	13,000
Otros Pasivos			
Ingresos cobrados por anticipado		19,531	-
Total Pasivo		<u>\$ 10,682,990</u>	<u>116,934,127</u>
<u>Patrimonio</u>			
Capital suscrito y pagado	17	\$ 31,383,950	31,383,950
Reservas			
Prima en colocación de acciones	19	4,258,575	4,258,575
Legal	18	14,467,901	13,104,177
Otros resultados integrales		(490,574)	(11,357)
Pérdida en la adopción por primera vez de las NCIF - ESFA		(1,363,364)	(1,363,364)
Resultados de ejercicios anteriores	20	40,171	-
Utilidad del ejercicio		11,731,592	13,637,240
Total Patrimonio		<u>\$ 60,028,251</u>	<u>61,009,221</u>
Total pasivo y patrimonio de los accionistas		<u>\$ 70,711,241</u>	<u>177,943,348</u>

Véanse las notas a los estados financieros que forman parte integral de los estados financieros.


 José Andrés Gómez Alfonso
 Representante Legal (*)


 Johanna Patricia Alomia Aguirre
 Contador (*)
 T.P. 117717 / T



 Leonardo Andrés Castaño Cruz
 Revisor Fiscal de Fiduciaria Corficolombiana S.A.
 T.P. 122925-T
 Miembro de KPMG S.A.S.
 (Véase mi informe del 21 de febrero de 2019)

(*) Los suscritos representante legal y contador público certificamos que hemos verificado previamente las afirmaciones contenidas en estos estados financieros y los mismos han sido tomados fielmente de los libros auxiliares de contabilidad de la fiduciaria.

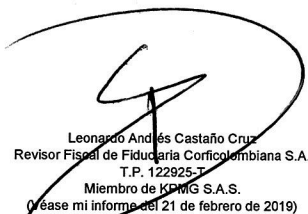
FIDUCIARIA CORFICOLOMBIANA S.A
Estado de Resultados y Otro Resultado Integral
(Expresados en miles de pesos)

		Por el año que terminó el 31 de diciembre de	
	Notas	2018	2017
Ingresos de operaciones ordinarias			
Comisiones	21	\$ 59,106,178	58,120,004
Ingresos financieros			
Por valoración de inversiones a valor razonable, neto	24	7,503,882	5,025,601
Por venta de inversiones, neto		322,651	289,982
Valoración de derivados, neto		-	9,589
Intereses cuentas de ahorro y otros intereses	25	2,196,764	3,454,099
Otros ingresos de operación			
Dividendos y participaciones	7	\$ 216,678	323,911
Recuperación de deterioro de cuentas por cobrar, neto	8	6,882,840	-
Cambios reexpresión de activos, neto		53,678	19,326
Por actividades en acuerdos conjuntas		-	27
Otros	22 y 34	325,430	5,450,953
Recuperación provisiones ejercicios anteriores	23	154,565	233,844
Total otros ingresos operaciones ordinarias		\$ 7,633,191	6,028,061
Total ingresos		\$ 76,762,666	72,927,336
Gastos de operaciones			
Beneficios a empleados	26	\$ 23,099,254	21,536,773
Provisión calculo actuarial beneficios a empleados	26	269,264	458,148
Deterioro Cuentas por cobrar, neto	8	-	7,396,076
Recuperación de deterioro			
Otros gastos			
Utilización red oficinas		1,546,683	1,448,742
Por actividades en operaciones conjuntas		-	11
Costos financieros			
Valoración operaciones del mercado monetario, neto		3,923,185	2,941,596
Valoración de derivados, neto		563,804	-
Por valoración de posiciones en corto de operaciones simultáneas, neto		755,278	285,621
Total gastos por actividades ordinarias		\$ 30,157,468	34,066,967
Otros gastos			
Comisiones		1,639,884	1,525,698
Honorarios	27 y 34	2,336,309	1,973,746
Impuestos y tasas		3,065,080	2,498,079
Arrendamientos	28 y 34	1,418,959	1,213,628
Contribuciones y afiliaciones		305,649	296,255
Seguros	29	283,088	323,675
Mantenimiento y reparaciones		2,133,352	1,415,565
Servicios temporales		1,039,734	787,272
Servicios públicos		613,343	575,933
Depreciación de propiedades y equipo		1,098,012	996,051
Amortización de activos intangibles		2,054,479	1,141,334
Multas sanciones, litigios, indemnizaciones		558,120	556,135
Diversos	30	1,508,942	1,794,293
Red de Distribucion		6,979,922	-
Otros		2,989,833	2,847,447
Total otros gastos		\$ 28,024,706	17,945,111
Total gastos		58,182,174	52,012,078
Utilidad antes de impuesto a las ganancias		18,580,492	20,915,258
Gasto por impuestos a las ganancias	11	6,848,900	7,278,018
Utilidad del ejercicio		11,731,592	13,637,240
Otro Resultado Integral			
Componentes de otro resultado integral que se reclasificarán al resultado del periodo, neto de impuestos			
Instrumentos financieros medidos a valor razonable	33	(526,512)	(1,080,699)
Impuesto diferido ORI activos financieros disponibles para la venta	11	47,295	(349,603)
Total otro resultado integral que se reclasificará al resultado del periodo, neto de impuestos		\$ (479,217)	(1,430,302)
Utilidad del ejercicio y total de otro resultado integral		\$ 11,252,375	12,206,938

Véanse las notas a los estados financieros que forman parte integral de los estados financieros.


 José Andrés Gómez Alfonso
 Representante Legal (*)


 Johanna Patricia Aloma Aguirre
 Contador (*)
 T.P. 117717 - I


 Leonardo Andrés Castaño Cruz
 Revisor Fiscal de Fiduciaria Corficolombiana S.A.
 T.P. 122925 - T
 Miembro de KPMG S.A.S.
 Véase mi informe del 21 de febrero de 2019


(*) Los suscritos representante legal y contador público certificamos que hemos verificado previamente las afirmaciones contenidas en estos estados financieros y los mismos han sido tomados fielmente de los libros de contabilidad de la fiduciaria.


FIDUCIARIA CORFICOLOMBIANA S.A.
Estado de Cambios en el Patrimonio
(Expresados en miles de pesos)

	Reservas			Otros Resultados Integrales		Utilidades Acumuladas		Total Patrimonio		
	Capital Social	Prima en colocación de acciones	Reserva Legal	Reserva Ocasional	Ganancias o Pérdidas no realizadas (ORI)	Pérdida en la adopción por primera vez de las NIC - ESF 7	De ejercicios anteriores		Del ejercicio	
Saldo al 1 de enero de 2017	\$ 31,383,950	4,258,575	11,763,542	748,244	1,418,945	(1,363,364)	-	13,206,345	61,436,237	
Traslado de utilidades 2016	-	-	-	-	-	-	-	13,206,345	(13,206,345)	-
Traslado de resultados del periodo a reservas según Acta de Asamblea General de Accionistas No. 65 del 17 de marzo de 2017.	-	-	1,320,635	-	-	-	-	(1,320,635)	-	-
Liberación reserva ocasional para impuesto a la riqueza según Acta de Asamblea General de Accionistas No. 65 del 17 de marzo de 2017.	-	-	-	(524,872)	-	-	-	524,872	-	-
Dividendos aprobados en efectivo según Acta de Asamblea General de Accionistas No. 65 del 17 de marzo de 2017, a razón de \$395,44 pesos por acción sobre 31,383,950 acciones.	-	-	-	-	-	-	-	(12,410,562)	-	(12,410,562)
Impuesto a la riqueza	-	-	-	(223,372)	-	-	-	-	-	(223,372)
Ganancias o pérdidas no realizadas (ORI)	-	-	-	-	(1,430,302)	-	-	-	-	(1,430,302)
Utilidad del ejercicio	-	-	-	-	(11,357)	-	-	-	-	(11,357)
Saldo al 31 de Diciembre de 2017	\$ 31,383,950	4,258,575	13,104,177	-	(11,357)	(1,363,364)	-	13,637,240	13,637,240	81,009,221
Saldo al 1 de enero de 2018	\$ 31,383,950	4,258,575	13,104,177	-	(11,357)	(1,363,364)	-	13,637,240	(13,637,240)	61,009,221
Traslado de utilidades 2017	-	-	-	-	-	-	-	13,637,240	(13,637,240)	-
Traslado de resultados del periodo a reservas según Acta de Asamblea General de Accionistas No. 67 del 20 de marzo de 2018.	-	-	1,363,724	-	-	-	-	(1,363,724)	-	-
Dividendos aprobados en efectivo según Acta de Asamblea General de Accionistas No. 67 del 20 de marzo de 2018, a razón de \$391,08 pesos por acción sobre 31,383,950 acciones.	-	-	-	-	-	-	-	(12,273,516)	-	(12,273,516)
Ganancias o pérdidas no realizadas (ORI)	-	-	-	-	(479,217)	-	-	-	-	(479,217)
Resultados de ejercicios anteriores	-	-	-	-	-	-	-	40,171	-	40,171
Utilidad del ejercicio	-	-	-	-	-	-	-	-	-	11,731,592
Saldo al 31 de Diciembre de 2018	\$ 31,383,950	4,258,575	14,467,901	-	(480,574)	(1,363,364)	-	11,731,592	11,731,592	60,028,251

Véanse las notas a los estados financieros que forman parte integral de los estados financieros.


José Andrés Gómez Allonso
Representante Legal (*)


Johanna Patricia Alomia Aguirre
Contador (*)
T.P. 117717 - T


Leonardo A. Torres Castaño Cruz
Revisor Fiscal de Fiduciaria Corficolombiana S.A.
T.P. 122925-T
Miembro de KPMG SAS
(Véase el informe del 21 de febrero de 2019)


(*) Los suscritos representante legal y contador público certificamos que hemos verificado previamente las afirmaciones contenidas en estos estados financieros y los mismos han sido tomados fielmente de los libros de contabilidad de la fiduciaria.


FIDUCIARIA CORFICOLOMBIANA S.A.
Estado de Flujos de Efectivo
(Expresados en miles de pesos)


Por el año que terminó el 31 de diciembre de

		2018	2017
Flujos de efectivo de las actividades de operación:			
Utilidad del ejercicio	Notas	\$ 11,731,592	13,637,240
Ajustes para conciliar la utilidad neta con el efectivo (usado en) provisto por las actividades de operación			
Valoración de inversiones a valor razonable, neto	7	(7,503,882)	(5,025,601)
Por valoración de posiciones en corto de operaciones simultáneas, neto	12	755,278	285,621
Por venta de inversiones, neto	7	(322,651)	(289,982)
Valoración operaciones del mercado monetario, neto	12	3,923,185	2,941,596
Valoración de derivados, neto	12	563,804	(9,589)
Gasto por impuesto de Renta	11	6,848,900	7,278,018
Depreciación de propiedades y equipo	9	1,098,012	996,051
Amortización de activos Intangibles	10	2,054,479	1,141,334
Recuperación deterioro cuentas por cobrar, neto	8	(6,882,840)	7,398,076
Provisión calculo actuarial beneficios a empleados	26	269,264	458,148
Recuperación provisiones ejercicios anteriores	23	(154,565)	(233,844)
Efectivo neto (usado en) provisto por las actividades de operación		648,984	14,937,828
Cambio en Activos y Pasivos netos:			
Inversiones	6 y 7	82,379,198	(43,642,652)
Operaciones simultáneas	12	(108,555,456)	75,780,001
Operaciones derivados		(574,907)	20,692
Cuentas por cobrar	8	3,218,771	(5,898,092)
Otros activos	10	(129,117)	(69,685)
Impuesto diferido, neto	11	2,453,789	(2,743,019)
Cuentas por pagar	14	807,374	1,416,524
Obligaciones laborales	15	296,508	289,504
Otros pasivos	16	599,070	207,763
Impuestos	11	(8,521,300)	(6,820,798)
Impuesto a la riqueza	18	-	(223,372)
Efectivo neto (usado en) las actividades de operación		(27,377,086)	33,254,694
Flujos de efectivo actividades de inversión:			
Compras propiedades y equipo	9	(1,488,676)	(822,206)
Bajas propiedades y equipo	9	10,898	-
Compras de Activos Intangibles	10	(3,032,831)	(1,820,696)
Efectivo neto (usado en) las actividades de inversión		(4,510,609)	(2,642,902)
Flujos de efectivo actividades de financiación:			
Créditos y otras obligaciones financieras	13	98,100	(26,579)
Intereses Pagados		12,105	1,833
Dividendos pagados en efectivo	18	(12,273,516)	(12,410,582)
Efectivo neto (usado en) las actividades de financiación		(12,163,311)	(12,435,328)
(Disminución) Aumento neto del efectivo		(32,319,414)	31,813,704
Efectivo al inicio del periodo		36,116,686	4,302,982
Efectivo al final del periodo		\$ 3,797,272	36,116,686

Véanse las notas a los estados financieros que forman parte integral de los estados financieros.


José Andrés Gómez Alfonso
Representante Legal (*)


Johanna Patricia Alomía Aguirre
Contador (*)
T.P. 117717 - T


Leonar de Andrés Castaño Cruz
Revisor Fiscal de Fiduciaria Corficolombiana S.A.
T.P. 122925-T
Miembro de KPMG S.A.S.
(Véase mi informe del 21 de febrero de 2019)

(*) Los suscritos representante legal y contador público certificamos que hemos verificado previamente las afirmaciones contenidas en estos estados financieros y los mismos han sido tomados fielmente de los libros de contabilidad de la fiduciaria.