

FONDO DE INVERSIÓN COLECTIVA ABIERTO VALOR PLUS

DATOS CON CORTE AL: 31 DE ENERO 2025
ADMINISTRADOR: FIDUCIARIA CORFICOLOMBIANA S.A.
GESTOR: FIDUCIARIA CORFICOLOMBIANA S.A.
CUSTODIO: CITITRUST COLOMBIA S.A.

CARACTERÍSTICAS DEL FONDO DE INVERSIÓN COLECTIVA

Tipo de FIC	Fondo de Inversión Colectiva Abierto Valor Plus
Fecha de inicio de operaciones	05/07/2011
Valor Fondo de Inversión Colectiva (Mill COP)	2.148.286,33
Número de unidades en circulación	40.844.727,518586

TIPOS DE PARTICIPACIONES

Concepto	TP1	TP2	TP3	TP4	TP5	TP6	TP7	TP8	TP9	TP10	TP11	TP12	TP13
Valor Unidad (COP)	50.159,179900	52.272,750994	52.651,479271	53.466,979103	50.076,264764	50.794,531406	52.178,339410	55.391,043281	50.226,447505	52.370,629034	48.132,297000	13.966,468584	13.146,706098
Número de Inversionistas Adherentes	1980,00	343,00	6,00	7,00	43,00	14,00	4,00	81,00	98,00	20,00	1233,00	16,00	153,00
Inversión Inicial Mínima (COP)	100.000	100.000	100.000	100.000	100.000	100.000	100.000	100.000	100.000	100.000	100.000	100.000	100.000
Saldo Mínimo (COP)*	100.000	100.000	100.000	100.000	100.000	100.000	100.000	100.000	100.000	100.000	100.000	100.000	100.000
Tiempo de Preaviso por Retiros (Días)	1	1	1	1	1	1	1	1	1	1	1	1	1
Administración	2,00 EA	1,50 EA	1,40 EA	1,20 EA	2,10 EA	1,90 EA	1,60 EA	0,80 EA	2,00 EA	1,70 EA	2,50 EA	1,50 EA	2,30 EA
Gestión	N/A	N/A	N/A	N/A	N/A	N/A	N/A	N/A	N/A	N/A	N/A	N/A	N/A
Éxito	N/A	N/A	N/A	N/A	N/A	N/A	N/A	N/A	N/A	N/A	N/A	N/A	N/A
Entrada	N/A	N/A	N/A	N/A	N/A	N/A	N/A	N/A	N/A	N/A	N/A	N/A	N/A
Salida	N/A	N/A	N/A	N/A	N/A	N/A	N/A	N/A	N/A	N/A	N/A	N/A	N/A
Remuneración Efectivamente Cobrada	2,00 EA	1,50 EA	1,40 EA	1,20 EA	2,10 EA	1,90 EA	1,60 EA	0,80 EA	2,00 EA	1,70 EA	2,50 EA	1,50 EA	2,30 EA
Días de Pacto de Permanencia	N/A	N/A	N/A	N/A	N/A	N/A	N/A	N/A	N/A	N/A	N/A	N/A	N/A
Sanción por Retiro	N/A	N/A	N/A	N/A	N/A	N/A	N/A	N/A	N/A	N/A	N/A	N/A	N/A
Gastos Totales	2,12	1,40	1,09	1,12	2,20	1,91	1,77	1,01	2,20	2,46	2,75	1,44	2,17

*La permanencia en los tipos de participación dependerá de lo establecido en el reglamento

CALIFICACIÓN DEL FONDO DE INVERSIÓN COLECTIVA

Riesgo de mercado	Riesgo de crédito
S2	AAAF (Col)
Fecha de última calificación de cartera	Entidad calificadora
29/05/2024	Fitch Ratings Colombia

POLÍTICA DE INVERSIÓN

Objetivo de la Inversión

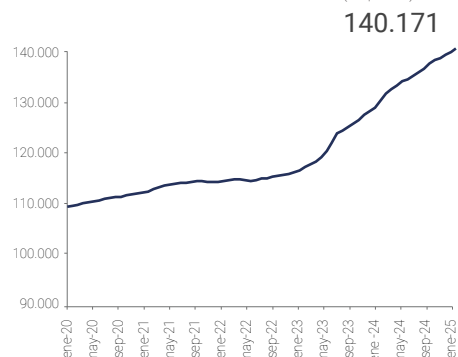
El objetivo del Fondo de Inversión Colectiva (FIC) es proporcionar a sus adherentes un instrumento de inversión para el manejo de liquidez a corto plazo, riesgo bajo y volatilidad moderada, a partir de la disponibilidad de caja adecuada e inmediata para atender de la mejor forma los movimientos de recursos de sus suscriptores.

Política General de Inversión:

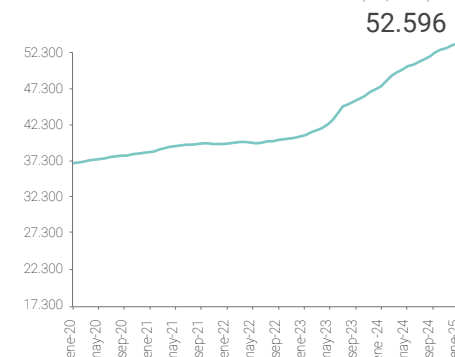
La sociedad administradora invierte los recursos del Fondo en activos de renta fija inscritos o no en el RNVE. Se podrán realizar operaciones de reporto, simultáneas y transferencias temporal de valores, tanto activas como pasivas, sin exceder el 30% de los activos del Fondo. Adicionalmente, se podrán mantener hasta el 50% del valor de los recursos administrados en depósitos en cuentas corrientes y/o ahorros.

EVOLUCIÓN DEL VALOR DEL FONDO DE INVERSIÓN COLECTIVA

Evolución de 100.000 COP invertidos hace 5 años (en pesos)



Evolución valor de la unidad en los últimos 5 años (en pesos)



INFORMACIÓN DE PLAZOS Y MADURACIÓN

INVERSIONES POR PLAZO	PARTICIPACIÓN %	PLAZO PROMEDIO DE LAS INVERSIONES EXCLUYENDO EL DISPONIBLE		PLAZO PROMEDIO DE LAS INVERSIONES INCLUYENDO EL DISPONIBLE			
		Días	Años	Duración			
		Días	Años	Días	Años	Días	Años
1 a 180 días	59,997%						
181 a 360 días	27,078%						
1 a 3 años	11,056%						
3 a 5 años	1,739%	250,773	0,687	199,862	0,548	179,168	0,49
Más de 5 años	0,131%						
	100,00%						

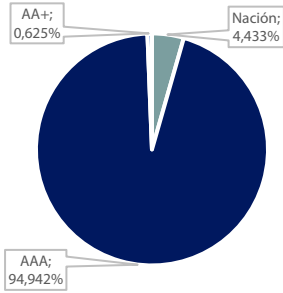
RENTABILIDAD NETA DEL FONDO DE INVERSIÓN COLECTIVA

Tipo de Participación	RENTABILIDAD NETA DEL FONDO DE INVERSIÓN COLECTIVA						VOLATILIDAD HISTÓRICA					
	Último mes	Últimos 6 meses	Año Corrido	Último Año	Últimos 2 Años	Últimos 3 Años	Último mes	Últimos 6 meses	Año Corrido	Último Año	Últimos 2 Años	Últimos 3 Años
TP1	7,751%	7,495%	7,751%	8,027%	11,659%	9,734%	0,166%	0,315%	0,166%	0,354%	0,683%	0,683%
TP2	8,289%	8,025%	8,289%	8,563%	12,219%	10,282%	0,166%	0,316%	0,166%	0,354%	0,684%	0,684%
TP3	8,424%	8,151%	8,424%	8,674%	12,352%	10,409%	0,165%	0,315%	0,165%	0,354%	0,684%	0,684%
TP4	8,615%	8,353%	8,615%	8,904%	12,573%	10,629%	0,166%	0,316%	0,166%	0,354%	0,684%	0,684%
TP5	7,643%	7,378%	7,643%	7,912%	11,570%	9,671%	0,166%	0,315%	0,166%	0,354%	0,684%	0,684%
TP6	7,857%	7,591%	7,857%	8,128%	11,794%	9,892%	0,166%	0,315%	0,166%	0,354%	0,684%	0,684%
TP7	8,182%	7,914%	8,182%	8,445%	12,123%	10,215%	0,166%	0,315%	0,166%	0,354%	0,684%	0,684%
TP8	9,074%	8,785%	9,074%	9,324%	13,005%	11,060%	0,166%	0,315%	0,166%	0,354%	0,684%	0,684%
TP9	7,749%	7,486%	7,749%	8,034%	11,670%	9,745%	0,166%	0,316%	0,166%	0,354%	0,684%	0,684%
TP10	8,238%	7,953%	8,238%	8,463%	12,285%	10,334%	0,174%	0,319%	0,174%	0,359%	0,703%	0,703%
TP11	7,223%	6,956%	7,223%	7,484%	11,105%	9,186%	0,166%	0,315%	0,166%	0,354%	0,683%	0,683%
TP12	8,353%	8,061%	8,353%	8,687%	12,367%	10,392%	0,161%	0,315%	0,161%	0,360%	0,696%	0,696%
TP13	7,451%	7,174%	7,451%	7,703%	11,366%	9,474%	0,165%	0,315%	0,165%	0,354%	0,685%	0,685%

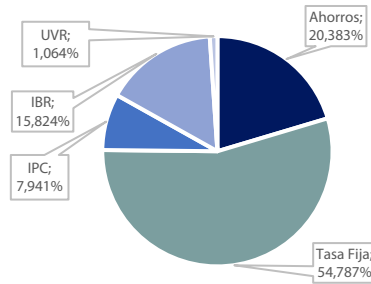
Las obligaciones asumidas por la Fiduciaria Corficolombiana S.A. del Fondo de Inversión Colectiva Abierto Valor Plus relacionadas con la gestión del portafolio son de medio y no de resultado. Los dineros entregados por las suscripciones al Fondo de Inversión Colectiva no son un depósito, ni generan para la sociedad administradora las obligaciones propias de una institución de depósito y no están amparadas por el seguro de depósito del Fondo de Garantías de Instituciones Financieras FOGAFIN, ni por ninguno de dicha naturaleza. La inversión en el Fondo de Inversión Colectiva está sujeta a los riesgos derivados de los activos que componen el portafolio. Los datos suministrados reflejan el comportamiento histórico del Fondo de Inversión Colectiva, pero no implica que su comportamiento en el futuro sea igual o semejante.

COMPOSICIÓN DEL PORTAFOLIO

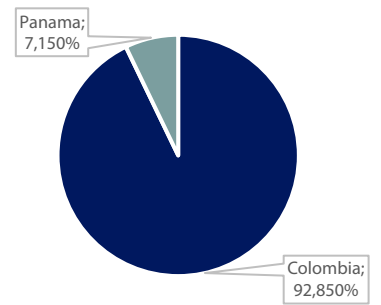
Por calificación



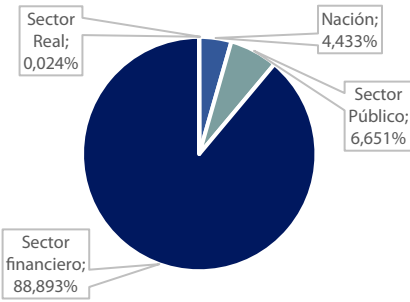
Por tipo de renta



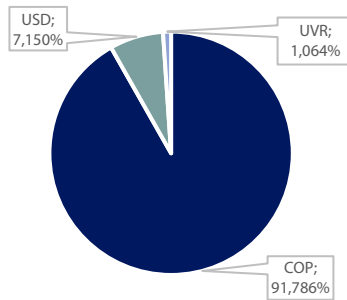
Por país emisor



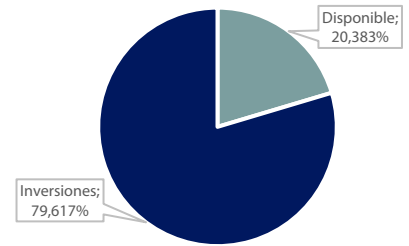
Por sector económico



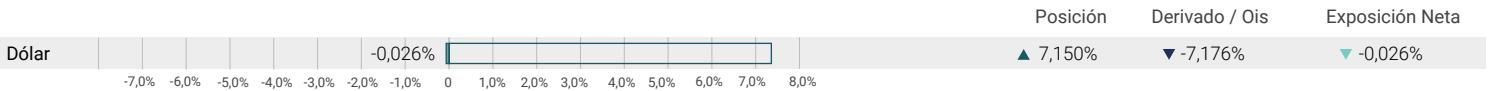
Por moneda



Composición del activo



EXPOSICIÓN NETA DEL PORTAFOLIO (Derivados y Operaciones de la Naturaleza Apalancada)



PRINCIPALES INVERSIONES DEL FONDO DE INVERSIÓN COLECTIVA

Emisor	Participación frente al total de inversión %
BANCO DE BOGOTÁ	11,515%
BANCO DAVIVIENDA S.A.	9,197%
CORFICOLOMBIANA S.A.	8,866%
BANCO DE OCCIDENTE	8,665%
BANCO COLPATRIA RED MULTIBANCA	7,479%
BANCOLOMBIA SUCURSAL PANAMÁ	7,150%
CF FINDETER	6,651%
BANCO POPULAR	5,760%
BANCO AV VILLAS	5,628%
BBVA COLOMBIA S.A.	4,638%
Total	75,549%

INFORMACIÓN DE CONTACTO DEL REVISOR FISCAL

► Nombre: Luis Arciniegas Campos ► Teléfono: (601)353 8840 ► mail: co-fmcolombia@kpmg.com
 ► Tarjeta profesional: 227500 – T ► El revisor fiscal es el mismo de la administradora: Si No

HOJA DE VIDA DEL ADMINISTRADOR DEL PORTAFOLIO

► Nombre: Diana Carolina Rodríguez ► Profesión: Finanzas y Relaciones Internacionales
 ► Estudios: Maestría en Finanzas ► Experiencia: 15 años en el sector financiero
 ► mail: diana.rodriguez@fiduciariacorficolombiana.com
 ► Otros FICs a su cargo: Liquidez 1525 Plus, Capital Plus, Confianza Plus, Multiplicar, Deuda Corporativa, Acciones Plus, Sostenible Global, Estrategia Moderada, Alternativos 180 Plus.

INFORMACIÓN DE CONTACTO DEL DEFENSOR DEL CLIENTE

► Defensor principal: Bertha María García Meza ► Defensor suplente: Camilo Alejandro Carreño
 ► (601) 610 81 64 ► Cr 10# 97A-13 Of 502, Bogotá ► defensoriafiducorficolombiana@legalcrc.com

EMPRESAS VINCULADAS CON LA SOCIEDAD ADMINISTRADORA

► Matriz: Grupo Aval Acciones y Valores S.A. (en proceso de registro la situación de control)

Los resultados económicos de la inversión en el fondo de inversión colectiva obedecen a la evolución de sus activos y a circunstancias de mercado sobre las cuales el administrador realiza su gestión, por lo que la Superintendencia Financiera de Colombia no garantiza o avala rendimientos o utilidades. Este material es para la información de los inversionistas y no está concebido como una oferta o una solicitud para vender o comprar activos.

La información contenida es sólo una guía general y no debe ser usada como base para la toma de decisiones de inversión. En relación con Fondo de Inversión Colectiva existe un prospecto de inversión y un prospecto donde se contiene una información relevante para su consulta y podrá ser examinada en www.fiduciariacorficolombiana.com y en nuestras oficinas de Cali, Bogotá, Medellín.

