

FONDO DE INVERSIÓN COLECTIVA ABIERTO CON PACTO DE PERMANENCIA ACCIONES PLUS
Período del reporte: Primer semestre de 2021

El presente informe de gestión y rendición de cuentas tiene como propósito otorgar a los inversionistas de la Fondo de inversión colectiva abierto con pacto de permanencia Acciones plus una explicación detallada y pormenorizada sobre el desempeño de los recursos gestionados, constituyéndose en un mecanismo de comunicación entre el administrador del fondo de inversión colectiva y sus inversionistas.

1. OBJETIVO DE LA INVERSIÓN

El objetivo del fondo de inversión colectiva abierto con pacto de permanencia Acciones plus es constituir una alternativa de inversión para inversionistas conocedores del mercado de acciones local, cuyo objetivo de inversión este dado en un horizonte de tiempo de largo plazo. El portafolio estará invertido en Acciones y/o bonos convertibles en acciones ordinarias y preferenciales de alta liquidez, en una estrategia que busca hacer gestión activa sobre el índice COLCAP (benchmark).

2. INFORMACIÓN DE DESEMPEÑO
2.1. Rentabilidad

En el primer semestre de 2021 el fondo de inversión colectiva presentó una rentabilidad promedio después de comisión del -12.04% EA. Para este mismo periodo, la rentabilidad promedio antes de comisión se ubicó en -9.04% EA; en línea con lo sucedido con el comportamiento del COLCAP el cual durante el semestre tuvo una desvalorización de 21.31% EA. La comisión se mantuvo en el 3,00% nominal anual día vencido calculada con base en el valor neto del fondo de inversión colectiva. La **Figura No.1** presenta las rentabilidades mensuales antes y después de comisión.

La rentabilidad del portafolio durante el primer semestre del 2021 se explica debido a la tendencia de recuperación de los activos impulsado por los incentivos de los gobiernos y los planes de vacunación a nivel mundial. Para el 2021 hubo escenarios de volatilidad impulsado por varios eventos entre ellos. Expectativas de subida de tasas y el llamado "taper" de compra de activos por parte de la FED, lo cual generó desvalorización en los tesoros norteamericanos y a su vez generó desvalorizaciones en títulos de renta fija de países emergentes como Colombia. Por otra parte, S&P y Fitch rebajaron la calificación al País pasando de BBB- a BB+ dejando de estar en el rango de grado de inversión, lo cual generó fuerte volatilidad en la deuda pública y privada. Respecto a la inflación, está evidenciando una recuperación ubicándose en 3.63%, cerca del límite superior del rango meta del Banco de la República (2% - 4%) para el mes de junio; En esta medida el mercado ha empezado a descontar una posible subida de tasas en el último trimestre del año dada la presión inflacionaria que se puede presentar. A nivel externo, se evidenciaron políticas expansivas en todos los países para impulsar la reactivación económica luego de los fuertes confinamientos que se debieron realizar para controlar la expansión del virus.

Bajo este contexto, se siguió una estrategia de inversión orientada a mantener la diversificación en diferentes sectores que considerábamos serían los menos afectados por la cuarentena, bien por mantener flujos adecuados de liquidez y menores apalancamientos frente a la industria, como lo es el energético y algunos nombres de retail. Asimismo, se mantuvieron posiciones dinámicas para contar con recursos vista suficientes para afrontar la volatilidad presentada.

2.2. Riesgos

A continuación, se indicarán algunos aspectos relacionados con los riesgos de mercado y liquidez asociados al fondo de inversión colectiva. En los fondos de renta variable, los riesgos de mercado se incrementan cuando aumenta el valor invertido en acciones. En general se puede afirmar que las inversiones en este fondo de inversión al ser en acciones, tienen un perfil de riesgo alto. La estructura debe ser coherente con los requerimientos de caja de los inversionistas, el perfil de riesgo establecido en el reglamento y la estrategia de inversión del administrador.

Para controlar el riesgo de liquidez, las inversiones del fondo de inversión colectiva se concentran en valores de alta y media liquidez bursátil, lo cual permite tener un portafolio bastante líquido, que permite obtener recursos en caso de ser necesario, sin tener que castigar la rentabilidad del portafolio.

La **Figura No.2** indica la volatilidad en la rentabilidad diaria del fondo de inversión colectiva. La volatilidad (o desviación estándar) es una medida de dispersión que evalúa cuánto se alejan las rentabilidades de su promedio. Se ha procurado obtener niveles mínimos en este indicador cuando las condiciones del mercado así lo han permitido con el objeto de proporcionar un nivel de estabilidad coherente con el perfil de riesgo determinado en el reglamento. Frente al semestre anterior, la volatilidad del fondo se ha mantenido bastante estable.

3. EVOLUCIÓN DEL VALOR DE LA UNIDAD

La **Figura No.3** contiene la evolución del valor de la unidad del fondo de inversión colectiva en el primer semestre de 2021, donde se evidencia recuperación y aumento del valor de la unidad a partir del mes de noviembre como resultado de la una posible vacuna para la población mundial. A partir de dicho movimiento, los mercados han venido recuperando dichas desvalorizaciones, permitiendo que los portafolios vuelvan a presentar valorizaciones.

Adicionalmente, debe señalarse que la valoración de las inversiones del fondo de inversión colectiva se realiza de conformidad con lo establecido en el Capítulo I de la Circular Externa 100 de 1995 – Circular Básica Contable y Financiera. En el cálculo del valor del fondo y el valor de la unidad, se utiliza lo establecido en el Capítulo XI de la Circular Externa 100 de 1995 - Circular Básica Contable y Financiera.

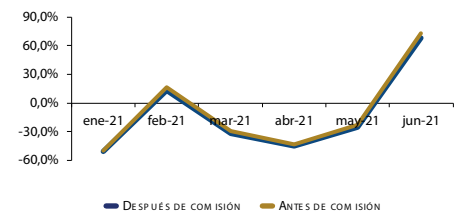
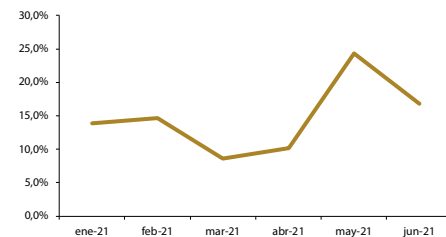
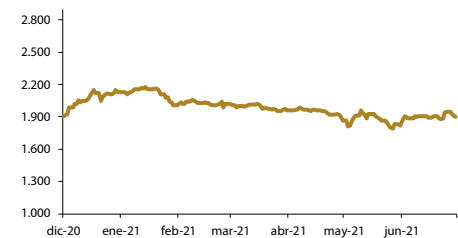
Figura 1
RENTABILIDAD MENSUAL ANTES Y DESPUÉS DE COMISIÓN

Figura 2
VOLATILIDAD DE LA RENTABILIDAD

Figura 3
VALOR DE LA UNIDAD


Figura 4

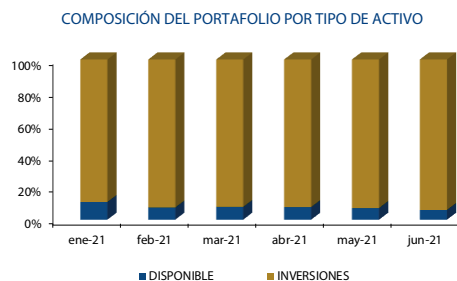
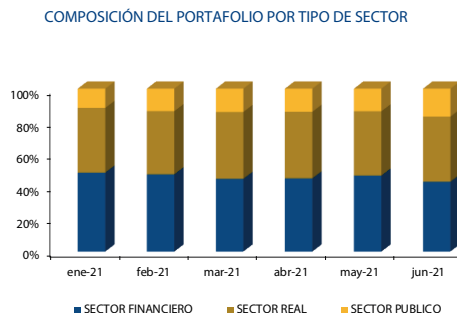


Figura 5



Cuadro 1

BALANCE GENERAL

	JUN-21	JUN-20	ANÁLISIS VERTICAL JUN 21	ANÁLISIS HORIZONTAL JUN 20 JUN 21
DISPONIBLE	770	744	99%	3%
POSICIONES ACTIVAS EN OPERACIONES DE MERCADO	-	-	-	-
MONET Y RELACIO	-	-	0%	N.A
INVERSIONES NEGOCIABLES	-	-	0%	N.A
TITULOS DE TESORERIA -TES	-	-	0%	N.A
EMISORES NACIONALES	-	-	0%	N.A
EMISORES EXTRANJEROS	-	-	0%	N.A
CONTRATOS FWD	-	-	0%	N.A
INV. ENTREGADOS EN GÍA DE OPER. CON INST. DE PATRIMONIO	-	-	0%	N.A
CUENTAS POR COBRAR	6	6	1%	-3%
OTROS ACTIVOS	1	-	0%	N.A
TOTAL ACTIVOS	777	6.644	100%	-88%
PASIVO	88	27	0,8%	221%
PATRIMONIO	11.312	6.616	99,2%	71%
PASIVOS Y PATRIMONIO	11.399	6.644	100%	72%

Cifras en millones de pesos

Cuadro 2

ESTADO DE RESULTADOS

	JUN-21	JUN-20	ANÁLISIS VERTICAL JUN 21	ANÁLISIS HORIZONTAL JUN 20 JUN 21
INGRESOS OPERACIONALES	1.891	280	100%	574%
INGRESOS NO OPERACIONALES	-	-	0%	N.A
GASTOS OPERACIONALES	7.068	2.777	374%	155%
GASTOS NO OPERACIONALES	-	-	0%	N.A
RENDIMIENTO ABONADOS	-5.177	-2.496		107%

Cifras en millones de pesos

4. COMPOSICIÓN DE PORTAFOLIO

En el presente apartado se realiza un análisis de la composición del portafolio en el primer semestre de 2021. Al respecto se debe indicar que la estructura del fondo de inversión colectiva se acoge a las determinaciones del Comité de Inversiones de la Fiduciaria, instancia encargada del análisis de las inversiones y los emisores, así como de la definición de los cupos de inversión y las políticas para la adquisición y la liquidación de activos. Adicionalmente, cabe mencionar, que la información detallada de las políticas para la composición de portafolio está disponible en el Reglamento y el Prospecto de la Fondo de Inversión Colectiva, los cuales se encuentran publicados en www.fiduciariacorficolombiana.com, siguiendo la ruta: Fondos de Inversión Colectiva / Fondo de Inversión Colectiva Abierto con Pacto de Permanencia Acciones plus.

Como lo revela la **Figura No.4**, en el primer semestre de 2021, la composición del activo del fondo de inversión colectiva ha mantenido una proporcionalidad entre las inversiones y los saldos en depósitos en cuentas corrientes y de ahorros (o disponible). El volumen de recursos a la vista debe ser coherente con la estructura de caja requerida para atender los movimientos de los inversionistas. Por tratarse de un fondo de inversión colectiva abierto con pacto de permanencia, donde los inversionistas pueden efectuar retiros en el momento deseado asumiendo un costo, resulta indispensable mantener una adecuada proporción de recursos a la vista. Adicionalmente, aunque el fondo mantiene depósitos en los principales bancos del país, estos recursos se concentran en bancos con calificación AAA o su equivalente de calificación en el corto plazo.

A continuación, se observa una regularización en los recursos vista durante el semestre, como estrategia reinversión ante subsidios otorgados por el gobierno y una posible vacuna.

La **Figura No.5** indica la composición del portafolio por sector económico. En general, la mayor parte de los recursos se han invertido en el sector financiero, seguido de sector real. Las inversiones en el sector financiero se han concentrado en acciones de los principales bancos de país. Por otra parte, mantenemos también exposición al sector energético, sector consumo, sector construcción, transporte y Holdings.

5. ESTADOS FINANCIEROS

En este apartado se presenta el análisis vertical y horizontal de los cambios materiales en el balance y el estado de resultado del fondo de inversión colectiva abierto. Los siguientes cuadros contienen la información correspondiente:

El detalle de los estados financieros y sus notas se encuentra publicado en la página Web de la sociedad administradora. Para acceder a esta información se debe ingresar a www.fiduciariacorficolombiana.com y seguir la ruta: Fondos de Inversión Colectiva / Fondo de Inversión Colectiva Abierto con Pacto de Permanencia Acciones plus / Estados Financieros.

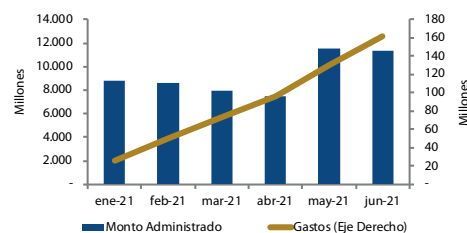
6. GASTOS

En el primer semestre de 2021, la composición de gastos del fondo de inversión colectiva fue la siguiente:

COMPOSICIÓN DE GASTOS	Ene-21	Feb-21	Mar-21	Abr-21	May-21	Jun-21
Comisiones bancarias	1,76%	1,91%	1,56%	1,58%	1,71%	1,74%
Comisión administradora	89,50%	86,45%	86,64%	85,82%	86,66%	86,89%
Depósitos y custodia de títulos	7,13%	9,24%	9,69%	10,79%	10,24%	9,92%
Revisoría fiscal	1,30%	2,17%	1,82%	1,51%	1,16%	1,17%
Auditoría Externa	0,00%	0,00%	0,00%	0,00%	0,00%	0,00%
Intereses por Repos y Simultaneas	0,00%	0,00%	0,00%	0,00%	0,00%	0,00%
GMF	0,22%	0,19%	0,25%	0,27%	0,22%	0,27%
Otros Honorarios	0,00%	0,00%	0,00%	0,00%	0,00%	0,00%
Honorarios Fitch	0,00%	0,00%	0,00%	0,00%	0,00%	0,00%
Asesorías Jurídicas	0,00%	0,00%	0,00%	0,00%	0,00%	0,00%
Generación y distribución de extractos	0,08%	0,04%	0,03%	0,02%	0,02%	0,02%
TOTAL	100,00%	100,00%	100,00%	100,00%	100,00%	100,00%

El gasto más representativo del fondo de inversión colectiva en el periodo corresponde a la comisión cobrada por la sociedad administradora. Esta comisión se cobra como un porcentaje fijo sobre el valor neto del fondo de acuerdo a lo establecido en el numeral 6.2 del Reglamento. El impacto de la comisión cobrada en la rentabilidad se puede observar en la **Figura No.1** al inicio de este documento. Adicionalmente, en la gestión del fondo de inversión colectiva se incurrió en otros gastos ajustándose al numeral 6.1 del Reglamento. Se destacan los gastos por concepto de depósitos y custodia de títulos

La siguiente figura indica la evolución de los gastos durante el primer semestre, y se puede observar la fuerte relación que tiene este rubro con el monto administrado.



7. INFORMACIÓN ADICIONAL

Para información adicional en relación a la fondo de inversión colectiva puede acceder a www.fiduciariacorficolombiana.com y seguir la ruta: Fondos de Inversión Colectiva / Fondo de Inversión Colectiva Abierto con Pacto de Permanencia Acciones plus. En esta dirección encontrará los links para acceder a otros mecanismos de información del fondo de inversión colectiva como son: el Reglamento, el Prospecto de Inversión y la Ficha Técnica. Adicionalmente, de manera mensual la fiduciaria pondrá a disposición de los inversionistas, el correspondiente Extracto de cuenta.

NOTA DE ADVERTENCIA

Artículo 3.1.1.9.3 del decreto 1242 de 2013: "Las obligaciones de la sociedad administradora del fondo de inversión colectiva relacionadas con la gestión del portafolio son de medio y no de resultado. Los dineros entregados por los inversionistas a los fondos de inversión colectiva no son depósitos, ni generan para la sociedad administradora las obligaciones propias de una institución de depósito y no están amparados por el seguro de depósito del Fondo de Garantías de Instituciones Financieras FOGAFIN, ni por ninguno otro esquema de dicha naturaleza. La inversión en el fondo de inversión colectiva está sujeta a los riesgos de inversión, derivados de la evolución de los precios de los activos que componen el portafolio de la respectivo fondo de inversión colectiva".