

**FONDO DE INVERSIÓN COLECTIVA ABIERTO VALOR PLUS I**
**DATOS CON CORTE AL: 31 DE ENERO DE 2020**  
**ADMINISTRADOR: FIDUCIARIA CORFICOLMBIANA S.A.**  
**GESTOR: FIDUCIARIA CORFICOLMBIANA S.A.**  
**CUSTODIO: CITITRUST COLOMBIA S.A.**
**CARACTERÍSTICAS DEL FONDO DE INVERSIÓN COLECTIVA**

Tipo de FIC	Fondo de Inversión Colectiva Abierto
Fecha de inicio de operaciones	25/11/1991
Valor Fondo de Inversión Colectiva (Mill COP)	1.841.798,75
Número de unidades en circulación	49.084.499,360534

**TIPOS DE PARTICIPACIONES**

Concepto	TP1	TP2	TP3	TP4	TP5	TP6	TP7	TP8	TP9	TP10	TP11	TP12
Valor Unidad (COP)	36.867,842253	37.473,156144	37.538,180498	37.842,915238	36.869,235132	37.023,796550	37.473,121323	38.337,171291	36.895,997055	37.478,870912	36.275,645037	10.066,256242
Número de Inversionistas Adherentes	1.995	256	4	2	350	8	9	82	122	27	1.355	18
Inversión Inicial Mínima (COP)	100.000	100.000	100.000	100.000	100.000	100.000	100.000	100.000	100.000	100.000	100.000	100.000
Saldo Mínimo (COP)*	100.000	100.000	100.000	100.000	100.000	100.000	100.000	100.000	100.000	100.000	100.000	100.000
Tiempo de Preaviso por Retiros (Días)	1	1	1	1	1	1	1	1	1	1	1	1
Administración	2% E.A.	1,5% E.A.	1,4% E.A.	1,2% E.A.	2% E.A.	1,8% E.A.	1,5% E.A.	0,8% E.A.	2% E.A.	1,5% E.A.	2,5% E.A.	2,0% E.A.
Gestión	N/A	N/A	N/A	N/A	N/A	N/A	N/A	N/A	N/A	N/A	N/A	N/A
Éxito	N/A	N/A	N/A	N/A	N/A	N/A	N/A	N/A	N/A	N/A	N/A	N/A
Entrada	N/A	N/A	N/A	N/A	N/A	N/A	N/A	N/A	N/A	N/A	N/A	N/A
Salida	N/A	N/A	N/A	N/A	N/A	N/A	N/A	N/A	N/A	N/A	N/A	N/A
Remuneración Efectivamente Cobrada	2% E.A.	1,5% E.A.	1,4% E.A.	1,2% E.A.	2% E.A.	1,8% E.A.	1,5% E.A.	0,8% E.A.	2% E.A.	1,5% E.A.	2,5% E.A.	2,0% E.A.
Días de Pacto de Permanencia	N/A	N/A	N/A	N/A	N/A	N/A	N/A	N/A	N/A	N/A	N/A	N/A
Sanción por Retiro	N/A	N/A	N/A	N/A	N/A	N/A	N/A	N/A	N/A	N/A	N/A	N/A
Gastos Totales	2,15%	1,65%	1,50%	1,40%	2,11%	1,94%	1,66%	0,95%	2,07%	1,57%	2,66%	2,09%

\*La permanencia en los tipos de participación dependerá de lo establecido en el reglamento

**CALIFICACIÓN DEL FONDO DE INVERSIÓN COLECTIVA**

Riesgo de mercado	Riesgo de crédito
S2	AAAf (Col)
Fecha de la última calificación de la cartera	Entidad calificadora
08/07/2019	Fitch Ratings Colombia

**POLÍTICA DE INVERSIÓN**

Objetivo de la Inversión

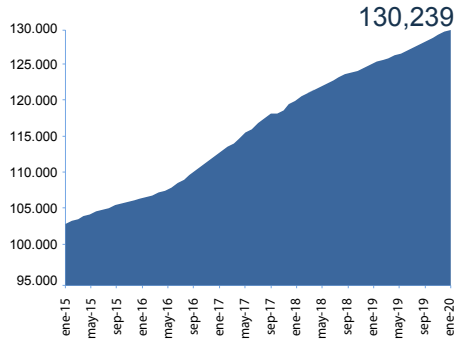
El objetivo del Fondo de Inversión Colectiva (FIC) es proporcionar a sus adherentes un instrumento de inversión para el manejo de liquidez a corto plazo, riesgo bajo y volatilidad moderada, a partir de la disponibilidad de caja adecuada e inmediata para atender de la mejor forma los movimientos de recursos de sus suscriptores.

Política General de Inversión:

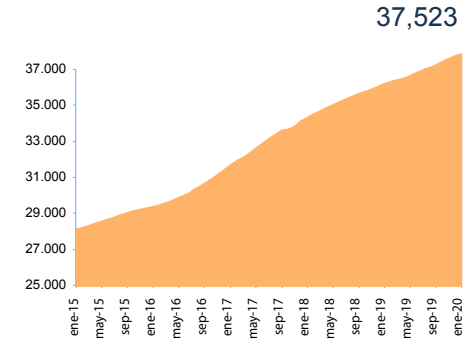
La sociedad administradora invierte los recursos del Fondo en activos de renta fija inscritos o no en el RNVE. Se podrán realizar operaciones de reporto, simultáneas y transferencias temporal de valores, tanto activas como pasivas, sin exceder el 30% de los activos del Fondo. Adicionalmente, se podrán mantener hasta el 50% del valor de los recursos administrados en depósitos en cuentas corrientes y/o ahorros.

**EVOLUCIÓN DEL VALOR DEL FONDO DE INVERSIÓN COLECTIVA**

Evolución de 100.000 COP invertidos hace 5 años (en pesos)



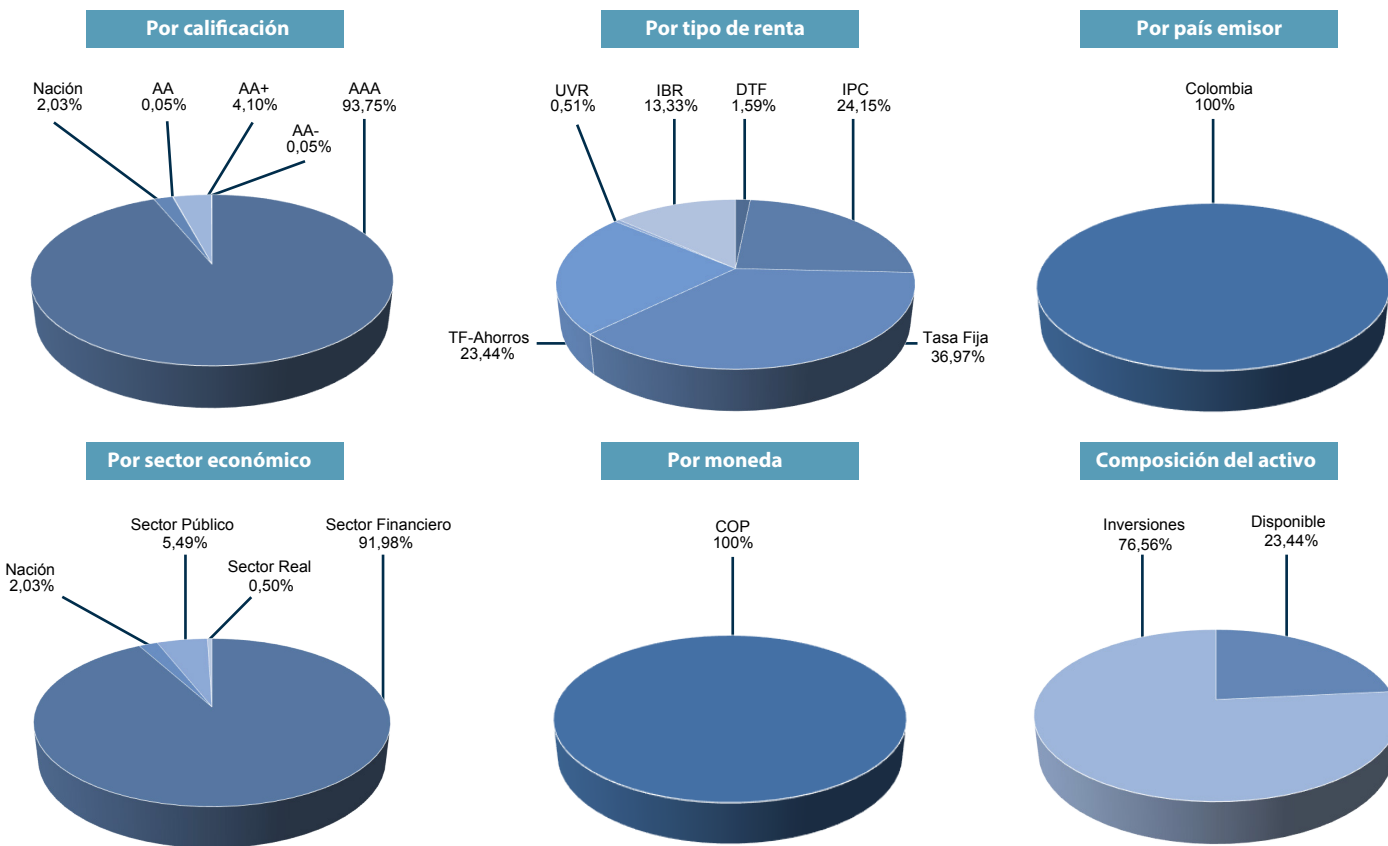
Evolución valor de la unidad en los últimos 5 años (en pesos)


**INFORMACIÓN DE PLAZOS Y MADURACIÓN INVERSIONES POR PLAZO**

INVERSIONES POR PLAZO	PARTICIPACIÓN %	PLAZO PROMEDIO DE LAS INVERSIONES EXCLUYENDO EL DISPONIBLE		PLAZO PROMEDIO DE LAS INVERSIONES INCLUYENDO EL DISPONIBLE					
		Días	Años	Duración		Días	Años		
1 a 180 días	30,52%								
181 a 360 días	36,76%								
1 a 3 años	30,04%								
3 a 5 años	1,34%								
Más de 5 años	1,34%								
	100,00%			330,38	0,905	313,92	0,860	251,82	0,690

**RENTABILIDAD NETA DEL FONDO DE INVERSIÓN COLECTIVA**

Tipo de Participación	RENTABILIDAD NETA DEL FONDO DE INVERSIÓN COLECTIVA						VOLATILIDAD HISTÓRICA					
	Último mes	Últimos 6 meses	Año Corrido	Último Año	Últimos 2 Años	Últimos 3 Años	Último mes	Últimos 6 meses	Año Corrido	Último Año	Últimos 2 Años	Últimos 3 Años
TP1	3,744%	2,748%	3,744%	2,988%	2,915%	3,566%	0,12%	0,15%	0,12%	0,12%	0,11%	0,14%
TP2	4,266%	3,262%	4,266%	3,506%	3,432%	4,085%	0,12%	0,15%	0,12%	0,12%	0,11%	0,14%
TP3	4,369%	3,366%	4,369%	3,609%	3,535%	4,143%	0,12%	0,15%	0,12%	0,12%	0,11%	0,14%
TP4	4,583%	3,578%	4,583%	3,819%	3,745%	4,400%	0,12%	0,15%	0,12%	0,12%	0,11%	0,14%
TP5	3,745%	2,747%	3,745%	2,989%	2,916%	3,566%	0,12%	0,15%	0,12%	0,12%	0,11%	0,14%
TP6	3,953%	2,957%	3,953%	3,198%	3,124%	3,752%	0,12%	0,15%	0,12%	0,12%	0,11%	0,14%
TP7	4,265%	3,262%	4,265%	3,505%	3,432%	4,085%	0,12%	0,15%	0,12%	0,12%	0,11%	0,14%
TP8	4,997%	3,988%	4,997%	4,233%	4,159%	4,817%	0,12%	0,15%	0,12%	0,12%	0,11%	0,14%
TP9	3,755%	2,754%	3,755%	3,002%	2,923%	3,581%	0,12%	0,15%	0,12%	0,12%	0,11%	0,14%
TP10	4,265%	3,263%	4,265%	3,505%	3,434%	4,090%	0,12%	0,15%	0,12%	0,12%	0,11%	0,14%
TP11	3,227%	2,235%	3,227%	2,477%	2,405%	3,051%	0,12%	0,15%	0,12%	0,12%	0,11%	0,14%
TP12	3,826%	N/A	N/A	N/A	N/A	N/A	0,13%		0,13%			



➤ EXPOSICIÓN NETA DEL PORTAFOLIO  
(Derivados y Operaciones de la Naturaleza Apalancada)

A la fecha de corte de la Ficha Técnica, el Fondo de Inversión Colectiva no cuenta con esta clase de inversiones.

PRINCIPALES INVERSIONES DEL FONDO DE INVERSIÓN COLECTIVA		
Emisor	Participación frente al total de inversión %	
1 B. DAVIVIENDA	12,63%	
2 BANCOLOMBIA S.A.	12,01%	
3 CORFICOLOMBIANA	11,31%	
4 B. BOGOTÁ	8,72%	
5 B. COLPATRIA	6,85%	
6 FINDETER	5,49%	
7 B. AV VILLAS	5,39%	
8 B. OCCIDENTE	5,20%	
9 ITAÚ CORPBANCA COLOMBIA	4,50%	
10 BBVA	4,48%	
<b>Total</b>	<b>76,59%</b>	

➤ INFORMACIÓN DE CONTACTO DEL REVISOR FISCAL

Nombre: Liana Marcela Arango Mayo  
Teléfono: 618 8000  
Dirección electrónica: [larango@kpmg.com](mailto:larango@kpmg.com)  
El revisor fiscal es el mismo de la administradora: Sí  No

➤ INFORMACIÓN DE CONTACTO DEL DEFENSOR DEL CLIENTE

Defensor Principal: Dario Laguado Monsalve  
Dirección: Calle 70 A No. 11 - 83 Bogotá  
Teléfono: (1) 543 98 50/ 235 16 04/ 249 25 97  
E-mail: [dario@defensorialaguadogiraldo.com.co](mailto:dario@defensorialaguadogiraldo.com.co)  
[defensorialg@yahoo.com](mailto:defensorialg@yahoo.com)

➤ HOJA DE VIDA DEL ADMINISTRADOR DEL PORTAFOLIO

Nombre: Diana Carolina Rodríguez  
Profesión: Finanzas y Relaciones Internacionales  
Estudios: Maestría en Finanzas  
Experiencia: 10 años en el Sector Financiero  
E-mail: [diana.rodriguez@fiduciariacorficolombiana.com](mailto:diana.rodriguez@fiduciariacorficolombiana.com)  
Otros FICs a su cargo: Capital Plus, Confianza Plus, Multiplicar, Deuda Corporativa, Acciones Plus, Acciones Globales, Estrategia Moderada

➤ EMPRESAS VINCULADAS CON LA SOCIEDAD ADMINISTRADORA

Matriz: Corficolombiana, entidad perteneciente al Grupo Aval  
Filiales de la Matriz: Leasing Corficolombiana

Los resultados económicos de la inversión en el fondo de inversión colectiva obedecen a la evolución de sus activos y a circunstancias de mercado sobre las cuales el administrador realiza su gestión, por lo que la Superintendencia Financiera de Colombia no garantiza o avala rendimientos o utilidades. Este material es para la información de los inversionistas y no está concebido como una oferta o una solicitud para vender o comprar activos.

La información contenida es sólo una guía general y no debe ser usada como base para la toma de decisiones de inversión. En relación con Fondo de Inversión Colectiva existe un prospecto de inversión y un prospecto donde se contiene una información relevante para su consulta y podrá ser examinada en [www.fiduciariacorficolombiana.com](http://www.fiduciariacorficolombiana.com) y en nuestras oficinas de Cali, Bogotá, Medellín.

