

FONDO DE INVERSIÓN COLECTIVA ABIERTO RENTA PLUS

DATOS CON CORTE AL 30 DE JUNIO DE 2016

Administrador: Fiduciaria Corficolombiana S.A.

Gestor: Fiduciaria Corficolombiana S.A.

Custodio: Cititrust Colombia S.A.

➤ CARACTERÍSTICAS DEL FONDO DE INVERSIÓN COLECTIVA

Tipo de FIC	Fondo de Inversión Colectiva Abierto
Fecha de inicio de operaciones	04/04/1994
Valor Fondo de Inversión Colectiva (Mill COP)	77.828,73
Número de unidades en circulación	5.355.832,524089

➤ CALIFICACIÓN DEL FONDO DE INVERSIÓN COLECTIVA

Riesgo de mercado	Riesgo de crédito
2	AAA
Fecha de la última calificación del Fondo	Entidad calificadora
30/10/2015	Fitch Ratings Colombia

➤ TIPOS DE PARTICIPACIONES

CONCEPTO		TIPO DE PARTICIPACIÓN A
Valor unidad (COP)		14.531,585651
Número de Inversionistas Adherentes		667
Inversión Inicial mínima (COP)		1.000.000
Saldo mínimo (COP)		200.000
Tiempo de preaviso por retiro (Días)		1
COMISIONES	Administración	1,51% E.A.
	Gestión	N/A
	Éxito	N/A
	Entrada	N/A
	Salida	N/A
Remuneración efectivamente cobrada		1,51% E.A.
Días de pacto de permanencia		N/A
Sanción por retiro		N/A
Gastos totales		4,07% E.A.

➤ POLÍTICA DE INVERSIÓN

Objetivo de la inversión:

Proporcionar a sus adherentes una alternativa de inversión a la vista con bajo riesgo crediticio y una política de inversión conservadora. Está dirigido principalmente a personas naturales y empresas que busquen una rentabilidad diferencial de mercado comparado contra cuentas de ahorro y CDT de corto plazo.

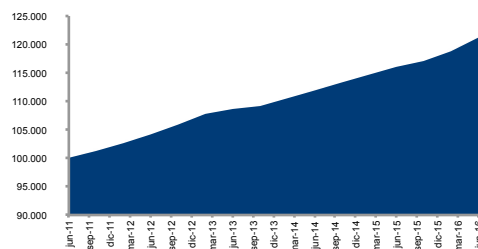
Política general de inversión:

La sociedad administradora invierte los recursos del fondo en activos de renta fija inscritos o no en el RNVE. Se podrán realizar operaciones de reporto, simultáneas y transferencia temporal de valores, tanto activas como pasivas, sin exceder el 30% de los activos del fondo. Adicionalmente, se podrán mantener hasta el 50% del valor de los recursos administrados en depósitos en cuentas corrientes y/o de ahorros.

➤ EVOLUCIÓN DEL VALOR DEL FONDO DE INVERSIÓN COLECTIVA

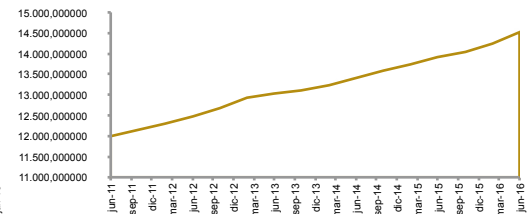
Evolución de 100.000 Cop Invertidos hace 5 años (en pesos)

121.222



Evolución valor de la unidad en los últimos 5 años (en pesos)

14.531



➤ INFORMACIÓN DE PLAZOS Y MADURACIÓN

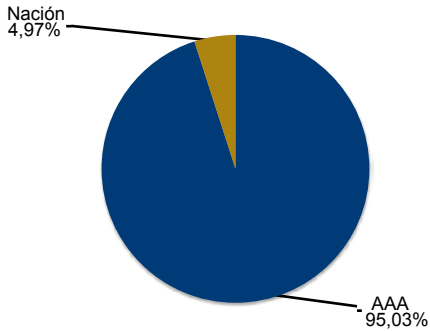
INVERSIONES POR PLAZO	PARTICIPACIÓN %	PLAZO PROMEDIO DE LAS INVERSIONES EXCLUYENDO EL DISPONIBLE		PLAZO PROMEDIO DE LAS INVERSIONES INCLUYENDO EL DISPONIBLE			
		Días	Años	Duración		Días	Años
1 a 180 días	54,60%	199,37	0,546	105,77	0,290	112,80	0,309
181 a 360 días	35,43%						
1 a 3 años	9,97%						
Más de 5 años	0,00%						
100,00%							

➤ RENTABILIDAD NETA DEL FONDO DE INVERSIÓN COLECTIVA

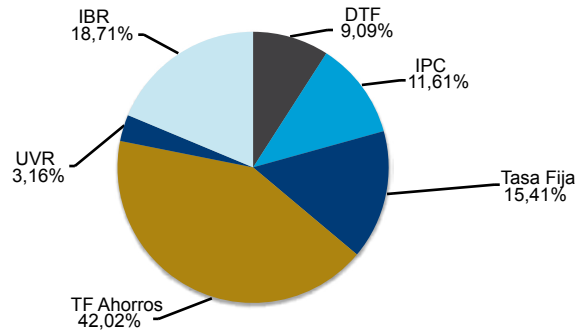
RENTABILIDAD HISTÓRICA (E.A.)							VOLATILIDAD HISTÓRICA					
Tipo de Participación	Último Mes	Últimos 6 Meses	Año Corrido	Último Año	Últimos 2 años	Últimos 3 años	Último Mes	Últimos 6 Meses	Año Corrido	Último Año	Últimos 2 años	Últimos 3 años
TP A	6,784%	5,809%	5,809%	4,420%	4,043%	3,709%	0,08%	0,12%	0,12%	0,19%	0,17%	0,34%

Las obligaciones asumidas por la Fiduciaria Corficolombiana S.A., del Fondo de Inversión Colectiva Abierto con Pacto de Permanencia Renta Plus relacionadas con la gestión del portafolio, son de medio y no de resultado. Los dineros entregados por los suscriptores al Fondo de Inversión Colectiva no son un depósito, ni generan para la sociedad administradora las obligaciones propias de una institución de depósito y no están amparados por el seguro de depósito del Fondo de Garantías de Instituciones Financieras FOGAFIN, ni por ninguno de dicha naturaleza. La inversión en el Fondo de Inversión Colectiva está sujeta a los riesgos derivados de los activos que componen el portafolio. Los datos suministrados reflejan el comportamiento histórico del Fondo de Inversión Colectiva, pero no implica que su comportamiento en el futuro sea igual o semejante.

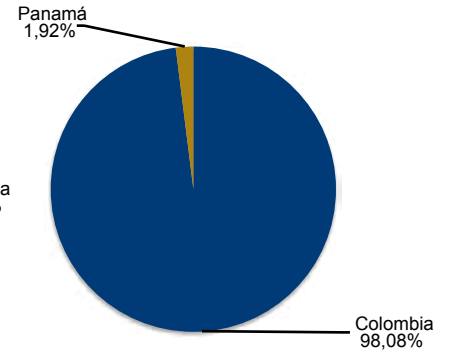
Por calificación



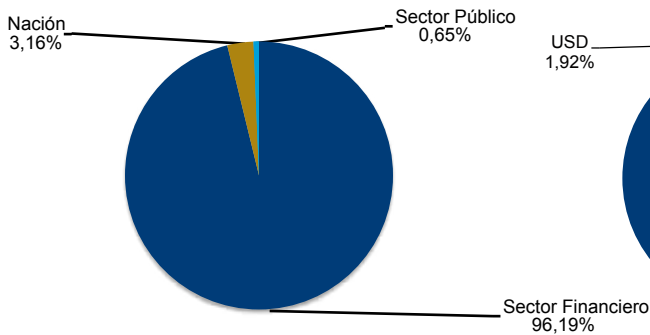
Por tipo renta



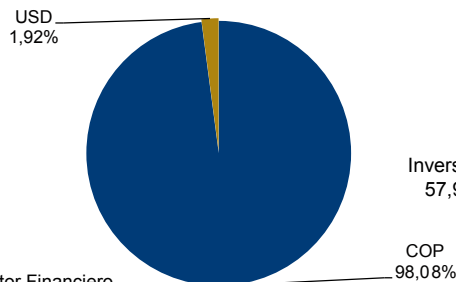
Por país emisor



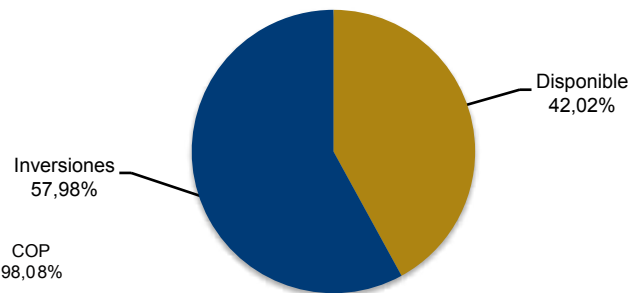
Por sector económico



Por moneda




Composición del activo



EXPOSICIÓN NETA DEL PORTAFOLIO

(Derivados y Operaciones de la Naturaleza Apalancada)



Posición	Derivado / Corto	Exposición Neta
Dólar	1,9%	-1,6%
		0,04%

PRINCIPALES INVERSIONES DEL FONDO DE INVERSIÓN COLECTIVA

Emisor	Participación frente al total de inversión %
1 B. Davivienda	19,36%
2 B. Bogotá	11,50%
3 B. Corbanca	11,25%
4 Corficolombiana	10,13%
5 BBVA	7,24%
6 Banco Popular	4,82%
7 B. Occidente	4,25%
8 Helm Bank S.A.	3,75%
9 La Nación	3,16%
10 Banco Pichincha S.A.	2,60%
Total	78,07%

INFORMACIÓN DE CONTACTO DEL REVISOR FISCAL

Nombre: Leonardo Andrés Castaño Cruz
 Teléfono: 618 8000
 Dirección electrónica: lcastaño@kpmg.com
 El revisor fiscal es el mismo de la administradora: Sí No

HOJA DE VIDA DEL ADMINISTRADOR DEL PORTAFOLIO

Nombre: Diana Carolina Rodríguez
 Profesión: Finanzas y Relaciones Internacionales
 Estudios: Maestría en Finanzas
 Experiencia: 6 años en el Sector Financiero
 E-mail: diana.rodriguez@fiduciariacorficolombiana.com
 Otros fondos de inversión a su cargo: Valor Plus I, II, III, IV, Capital Plus, Confianza y Multiplicar.

INFORMACIÓN DE CONTACTO DEL DEFENSOR DEL CLIENTE

Defensor Principal: Darío Laguado Monsalve
 Dirección: Calle 70 A No. 11 - 83 Bogotá
 Teléfono: (1) 543 98 50/ 235 16 04/ 249 25 97
 E-mail: dario@defensorialaguadogiraldo.com.co
 defensorialg@yahoo.com

EMPRESAS VINCULADAS CON LA SOCIEDAD ADMINISTRADORA

Matriz: Corficolombiana, entidad perteneciente al Grupo Aval
 Filiales de la Matriz: Leasing Corficolombiana / Banco Corficolombiana (Panamá)

Los resultados económicos de la inversión en el fondo de inversión colectiva obedecen a la evolución de sus activos y a circunstancias de mercado sobre las cuales el administrador realiza su gestión, por lo que la Superintendencia Financiera de Colombia no garantiza o avala rendimientos o utilidades.

Este material es para información de los inversionistas y no está concebido como una oferta o una solicitud para vender o comprar activos. La información contenida es sólo una guía general y no debe ser usada como base para la toma de decisiones de inversión. En relación con el Fondo de Inversión Colectiva existe un prospecto de inversión y un prospecto, donde se contiene una información relevante para su consulta y podrá ser examinada en www.fiduciariacorficolombiana.com y en nuestras oficinas de Cali, Bogotá, Medellín, Barranquilla y Bucaramanga.