

FONDO DE INVERSIÓN COLECTIVA ABIERTO CON PACTO DE PERMANENCIA ESTRATEGIA MODERADA

 DATOS CON CORTE AL:
 ADMINISTRADOR:
 GESTOR:
 CUSTODIO:

31 DE ENERO DE 2019
FIDUCIARIA CORFICOLMBIANA S.A.
FIDUCIARIA CORFICOLMBIANA S.A.
CITITRUST COLOMBIA S.A.
CARACTERÍSTICAS DEL FONDO DE INVERSIÓN COLECTIVA

Tipo de FIC	Fondo de Inversión Colectiva Abierto
Fecha de inicio de operaciones	24/10/2014
Valor Fondo de Inversión Colectiva (Mill COP)	8,148.18
Número de unidades en circulación	667,541.297302

CALIFICACIÓN DEL FONDO DE INVERSIÓN COLECTIVA

Riesgo de mercado	Riesgo de credito
N/A	N/A
Fecha de la última calificación de la cartera	Entidad calificadora
N/A	N/A

POLÍTICA DE INVERSIÓN
Objetivo de la Inversión

Destinado a inversionistas que desean en forma colectiva participar en la inversión de valores de contenido crediticio emitidos por empresas del sector real y financiero, nacionales y/o extranjeras, inscritos en el RNVE con un plazo promedio ponderado de hasta siete (7) años. El FIC podrá realizar operaciones de reporto, simultáneas y transferencia temporal de valores, con los límites legales establecidos en el Decreto 2555 de 2010.

Los valores emitidos por empresas del sector real que pueden componer el portafolio, serán aquellos negociados en el país. El perfil de Riesgo del FIC DEUDA CORPORATIVA es MODERADO por el activo en el que invierte, el objetivo es obtener rendimientos, aceptando posibles fluctuaciones que pueden generar valorizaciones o desvalorizaciones en sus diferentes activos, con una diversificación en la calificación crediticia de los mismos.

INFORMACIÓN DE PLAZOS Y MADURACIÓN

INVERSIONES POR PLAZO	PARTICIPACIÓN %	PLAZO PROMEDIO DE LAS INVERSIONES EXCLUYENDO EL DISPONIBLE		PLAZO PROMEDIO DE LAS INVERSIONES INCLUYENDO EL DISPONIBLE			
		Días	Años	Duración		Días	Años
1 A 180 DÍAS	29.45%	343.33	0.941	308.42	0.845	291.42	0.798
181 A 360 DÍAS	27.93%						
1 A 3 AÑOS	42.62%						
3 A 5 AÑOS	0.00%						
	100.00%						

RENTABILIDAD NETA DEL FONDO DE INVERSIÓN COLECTIVA

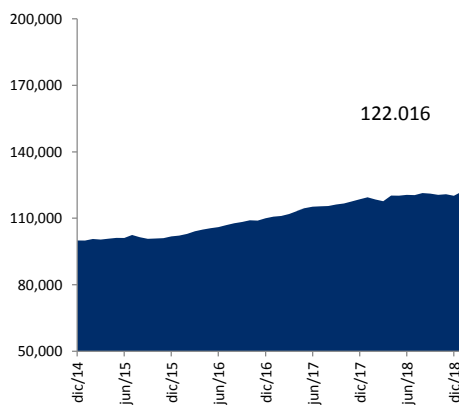
Tipo de Participación	RENTABILIDAD HISTÓRICA (E.A.)						VOLATILIDAD HISTÓRICA					
	Último mes	Últimos 6 meses	Año Corrido	Último Año	Últimos 2 Años	Últimos 3 Años	Último mes	Últimos 6 meses	Año Corrido	Último Año	Últimos 2 Años	Últimos 3 Años
TP A	19.917%	2.612%	2.691%	2.145%	4.976%	6.083%	1.31%	2.55%	1.31%	2.54%	2.08%	2.01%

Las obligaciones asumidas por la Fiduciaria Corficolombiana S.A. del Fondo de Inversión Colectiva Abierto con Pacto de Permanencia Capital Plus relacionadas con la gestión del portafolio son de medio y no de resultado. Los dineros entregados por las suscripciones al Fondo de Inversión Colectiva no son un depósito, ni generan para la sociedad administradora las obligaciones propias de una institución de depósito y no están amparadas por el seguro de depósito del Fondo de Garantías de Instituciones Financieras FOGAFIN, ni por ninguno de dicha naturaleza. La inversión en el Fondo de Inversión Colectiva está sujeta a los riesgos derivados de los activos que componen el portafolio. Los datos suministrados reflejan el comportamiento histórico del Fondo de Inversión Colectiva, pero no implica que su comportamiento en el futuro sea igual o semejante.

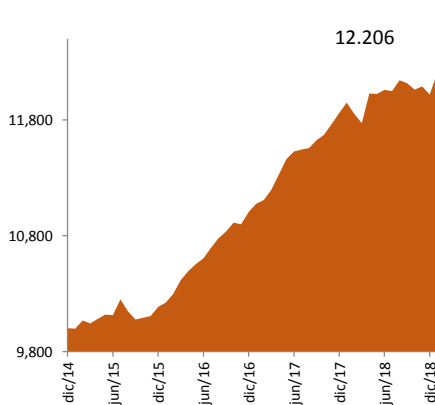
CONCEPTO		TIPO DE PARTICIPACIÓN A
Valor unidad (COP)		12,206.260972
Número de Inversionistas Adherentes		51
Inversión Inicial mínima (COP)		200,000
Saldo Mínimo (COP)		200,000
Tiempo previsto por retiro (Días)		3
COMISIONES	Administración	2.00% E.A.
	Gestión	N/A
	Éxito	N/A
	Entrada	N/A
	Salida	N/A
Remuneración Efectivamente Cobrada		2.00% E.A.
Días de Pacto de Permanencia		30
Sanción por Retiro		Clausula 4.4 Redención de Participaciones
Gastos Totales		2.87%

EVOLUCIÓN DEL VALOR DEL FONDO DE INVERSIÓN COLECTIVA

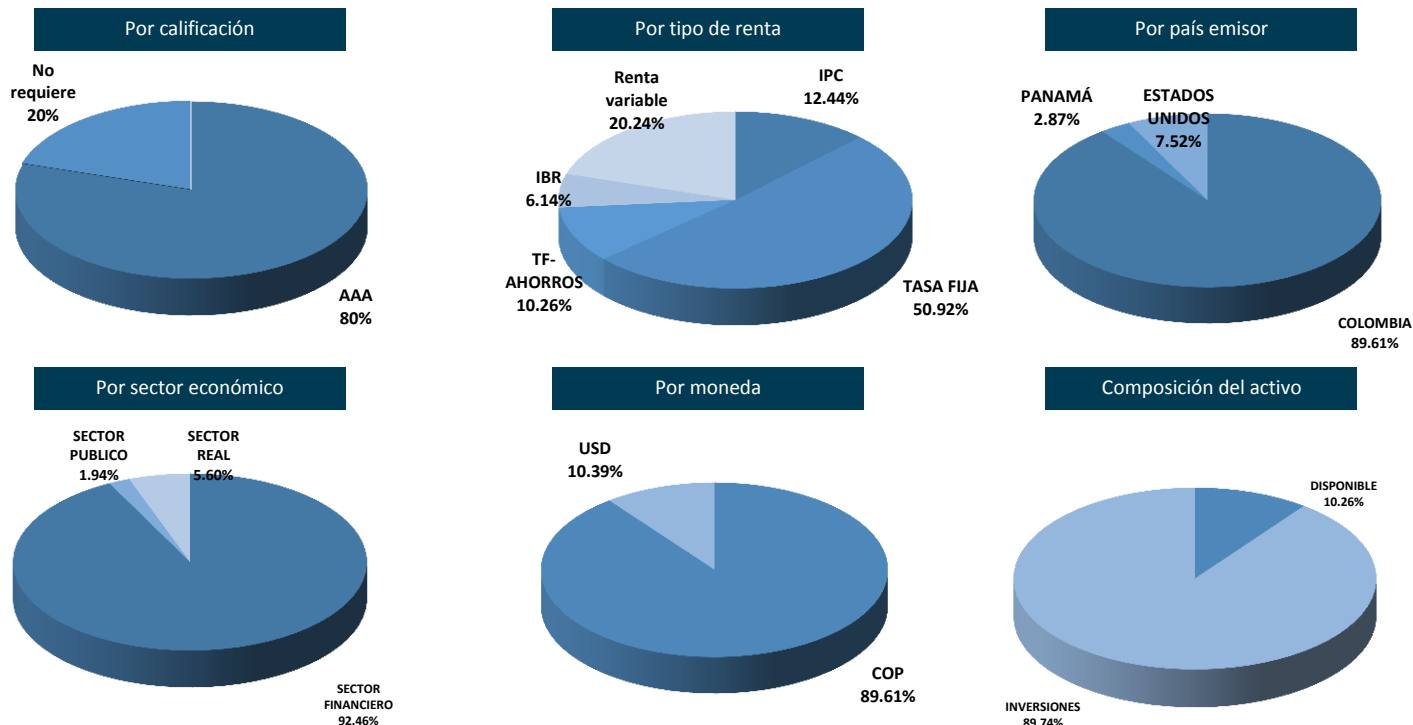
Evolución de 100.000 COP invertidos hace 5 años (en pesos)



Evolución valor de la unidad en los últimos 5 años (en pesos)



COMPOSICIÓN DEL PORTAFOLIO



EXPOSICIÓN NETA DEL PORTAFOLIO (Derivados y Operaciones de la Naturaleza Apalancada)

A la fecha de corte de la Ficha Técnica, el Fondo de Inversión Colectiva no cuenta con esta clase de inversiones

PRINCIPALES INVERSIONES DEL FONDO DE INVERSIÓN COLECTIVA	
Emisor	Participación frente al total de inversión %
1. B. DAVIVIENDA	26.90%
2. BANCOLOMBIA S.A	21.80%
3. BANCO POPULAR	12.35%
4. BLACK ROCK	7.52%
5. LA NACION	7.00%
6. B. AV VILLAS	6.14%
7. B. BOGOTA	2.87%
8. CORFICOLOMBIANA	2.62%
9. ECOPETROL	1.81%
10. GRUPO SURA	1.64%
Total	90.66%

INFORMACIÓN DE CONTACTO DEL REVISOR FICAL

Nombre: Leonardo Andrés Castaño Cruz
Teléfono: 618 8000
Correo: lcastaño@kpmg.com
El revisor fiscal es el mismo de la administradora: Si X
No

HOJA DE VIDA DEL ADMINISTRADOR DEL PORTAFOLIO

Nombre: Diana Carolina Rodríguez
Profesión: Finanzas y Relaciones Internacionales
Estudios: Maestría en Finanzas
Experiencia: 10 años en el Sector Financiero
Correo: diana.rodriguez@fiduciariacorficolombiana.com
Otros FICs a su cargo: Capital Plus, Confianza Plus, Multiplicar, Deuda Corporativa, Acciones Plus, Acciones Globales, Estrategía Moderada

INFORMACIÓN DE CONTACTO DEL DEFENSOR DEL CLIENTE

Defensor principal: Dario Laguado Monsalve
Dirección: Calle 70 A No. 11 - 83 Bogotá
Teléfono: (1) 543 98 50 / 235 16 04 / 249 25 97
Correo: dario@defensorialaguadogiraldo.com.co
defensorialg@yahoo.com

EMPRESAS VINCULARAR CON LA SOCIEDAD ADMINISTRADORA

Matriz: Corficolombiana, entidad perteneciente al Grupo Aval
Filiales de la Matriz: Leasing Corficolombiana / Banco Corficolombiana (Panamá)

Fiduciaria Corficolombiana S.A. Sociedad Fiduciaria.

Los resultados económicos de la inversión en el fondo de inversión colectiva obedecen a la evolución de sus activos y a circunstancias de mercado sobre las cuales el administrador realiza su gestión, por lo que la Superintendencia Financiera de Colombia no garantiza o avala rendimientos o utilidades. Este material es para la información de los inversionistas y no está concebido como una oferta o una solicitud para vender o comprar activos.

La información contenida es sólo una guía general y no debe ser usada como base para la toma de decisiones de inversión. En relación con Fondo de Inversión Colectiva existe un prospecto de inversión y un prospecto donde se contiene una información relevante para su consulta y podrá ser examinada en www.fiduciariacorficolombiana.com y en nuestras oficinas de Cali, Bogotá, Medellín