

**FONDO DE INVERSIÓN COLECTIVA ABIERTO VALOR PLUS I**

DATOS CON CORTE AL 28 DE FEBRERO DE 2017

Administrador: Fiduciaria Corficolombiana S.A.

Gestor: Fiduciaria Corficolombiana S.A.

Custodio: Cititrust Colombia S.A.

**➤ CARACTERÍSTICAS DEL FONDO DE INVERSIÓN COLECTIVA**

Tipo de FIC	Fondo de Inversión Colectiva Abierto
Fecha de inicio de operaciones	25/11/1991
Valor Fondo de Inversión Colectiva (Mill COP)	817.408,61
Número de unidades en circulación	24.465.494,146333

**➤ CALIFICACIÓN DEL FONDO DE INVERSIÓN COLECTIVA**

Riesgo de mercado	Riesgo de crédito
S1	AAAF (Col)
Fecha de la última calificación de la cartera	Entidad calificador
7/10/2016	Fitch Ratings Colombia

**➤ POLÍTICA DE INVERSIÓN**

Objetivo de la inversión:

El objetivo Fondo de Inversión Colectiva (FIC) es proporcionar a sus adherentes un instrumento de inversión para el manejo de liquidez a corto plazo, riesgo bajo y volatilidad moderada, a partir de la disponibilidad de caja adecuada e inmediata para atender de la mejor forma los movimientos de recursos de sus suscriptores. En consecuencia se trata de un fondo balanceado, es decir, abierto sin pacto de permanencia que no presenta una exposición significativa a la renta variable y cuya naturaleza no es monetaria.

Política general de inversión:

La sociedad administradora invierte los recursos del fondo en activos de renta fija inscritos o no en el RNVE. Se podrán realizar operaciones de reporto, simultáneas y transferencia temporal de valores, tanto activas como pasivas, sin exceder el 30% de los activos del fondo. Adicionalmente, se podrán mantener hasta el 50% del valor de los recursos administrados en depósitos en cuentas corrientes y/o de ahorros.

**➤ INFORMACIÓN DE PLAZOS Y MADURACIÓN**

INVERSIONES POR PLAZO	PARTICIPACIÓN %	PLAZO PROMEDIO DE LAS INVERSIONES EXCLUYENDO EL DISPONIBLE		PLAZO PROMEDIO DE LAS INVERSIONES INCLUYENDO EL DISPONIBLE			
		Días	Años	Duración			
1 a 180 días	41,17%	304,75	0,835	193,96	0,531	222,06	0,608
181 a 360 días	32,10%						
1 a 3 años	24,08%						
3 a 5 años	2,02%						
Más de 5 años	0,64%						
100,00%							

**➤ TIPOS DE PARTICIPACIONES**

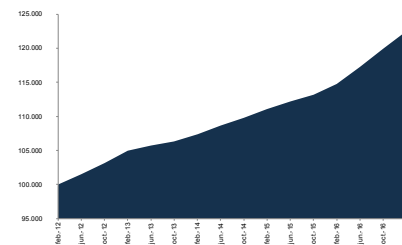
Concepto	TP1	TP2	TP3	TP4	TP5	TP6	TP7	TP8	TP9	TP10	TP11
Valor Unidad (COP)	33.346,512360	33.401,960846	33.380,799235	33.434,914535	33.347,142862	33.292,801376	33.401,973746	33.479,163306	33.358,460339	33.402,123666	33.292,196601
Número de Inversionistas Adherentes	1.120	227	3	1	100	2	9	59	135	50	65
Inversión Inicial Mínima (COP)	200.000	200.000	200.000	200.000	200.000	200.000	200.000	200.000	200.000	200.000	200.000
Saldo Mínimo (COP)*	200.000	200.000	200.000	200.000	200.000	200.000	200.000	200.000	200.000	200.000	200.000
Tiempo de Preaviso por Retiros (Días)	1	1	1	1	1	1	1	1	1	1	1
Administración	2%	1,5%	1,4%	1,2%	2%	1,8%	1,5%	0,8%	2%	1,5%	2,5%
Gestión	N/A	N/A	N/A	N/A	N/A	N/A	N/A	N/A	N/A	N/A	N/A
Éxito	N/A	N/A	N/A	N/A	N/A	N/A	N/A	N/A	N/A	N/A	N/A
Entrada	N/A	N/A	N/A	N/A	N/A	N/A	N/A	N/A	N/A	N/A	N/A
Salida	N/A	N/A	N/A	N/A	N/A	N/A	N/A	N/A	N/A	N/A	N/A
Remuneración Efectivamente Cobrada	2% E.A.	1,5% E.A.	1,4% E.A.	1,2% E.A.	2% E.A.	1,8% E.A.	1,5% E.A.	0,8% E.A.	2% E.A.	1,5% E.A.	2,5% E.A.
Días de Pacto de Permanencia	N/A	N/A	N/A	N/A	N/A	N/A	N/A	N/A	N/A	N/A	N/A
Sanción por Retiro	N/A	N/A	N/A	N/A	N/A	N/A	N/A	N/A	N/A	N/A	N/A
Gastos Totales	2,36%	1,86%	1,81%	1,45%	2,35%	2,06%	1,83%	1,18%	2,40%	1,85%	2,98%

\*La remuneración en los tipos de participación dependerá de lo establecido en el reglamento

**➤ EVOLUCIÓN DEL VALOR DEL FONDO DE INVERSIÓN COLECTIVA**

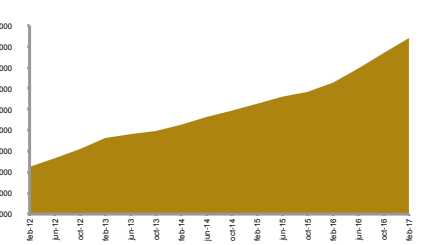
Evolución de 100.000 Cop Invertidos hace 5 años (en pesos)

122.560

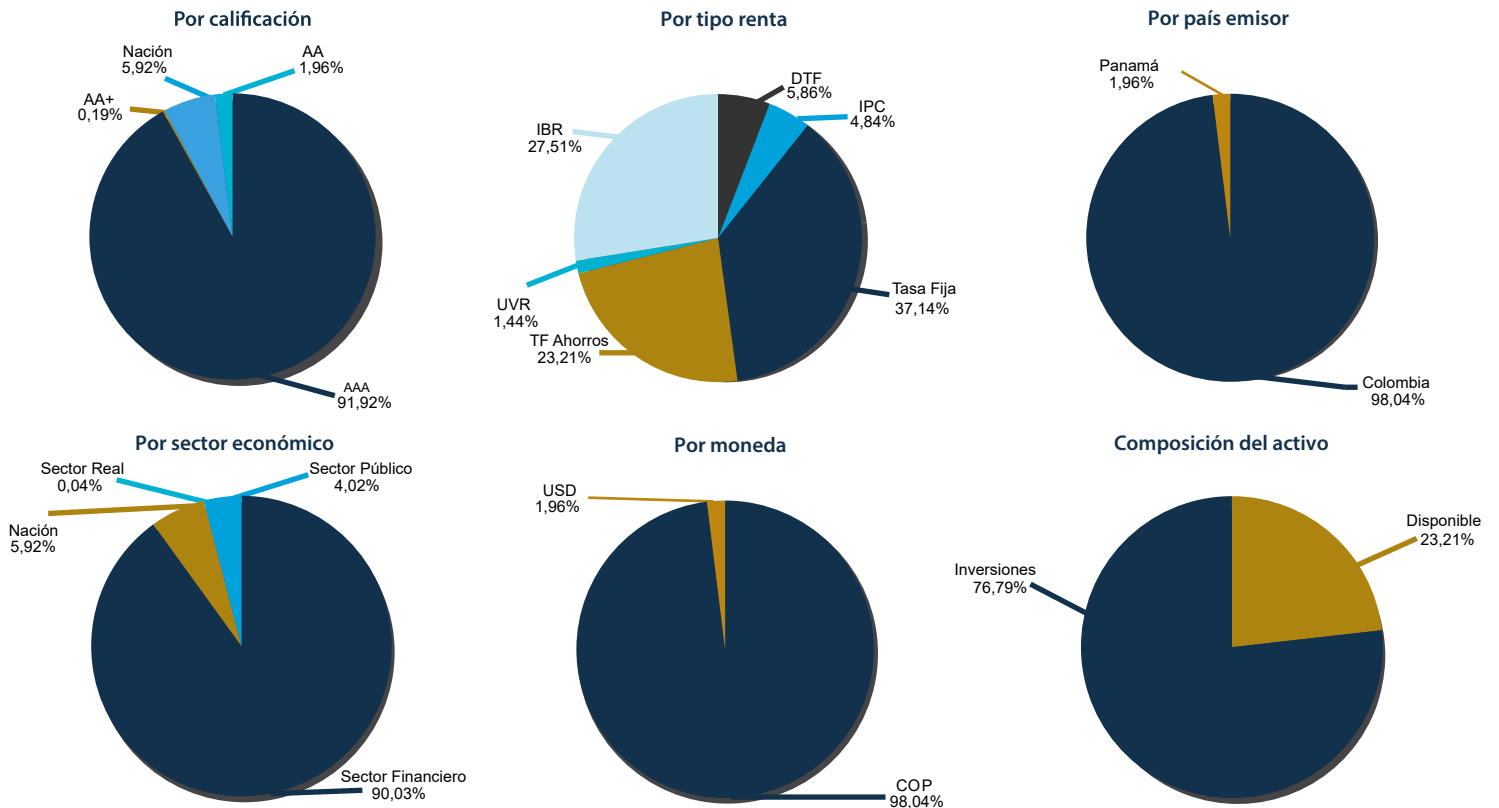


Evolución valor de la unidad en los últimos 5 años (en pesos)

33.410

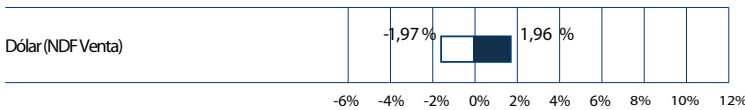

**➤ RENTABILIDAD NETA DEL FONDO DE INVERSIÓN COLECTIVA**

Tipo de Participación	RENTABILIDAD NETA DEL FONDO DE INVERSIÓN COLECTIVA						VOLATILIDAD HISTÓRICA					
	Último mes	Últimos 6 meses	Año Corrido	Último Año	Últimos 2 Años	Últimos 3 Años	Último mes	Últimos 6 meses	Año Corrido	Último Año	Últimos 2 Años	Últimos 3 Años
TP1	6,346%	6,402%	6,436%	6,557%	4,941%	4,445%	0,20%	0,19%	0,16%	0,16%	0,17%	0,16%
TP2	6,879%	6,759%	6,969%	6,734%	5,028%	4,503%	0,20%	0,15%	0,16%	0,14%	0,16%	0,15%
TP3	5,927%	6,623%	6,572%	6,666%	4,995%	4,481%	0,24%	0,16%	0,18%	0,15%	0,16%	0,15%
TP4	7,200%	6,972%	7,290%	6,839%	5,080%	4,537%	0,20%	0,15%	0,16%	0,14%	0,16%	0,15%
TP5	6,346%	6,406%	6,436%	6,559%	4,942%	4,446%	0,20%	0,16%	0,16%	0,14%	0,16%	0,15%
TP6	5,723%	6,057%	5,615%	6,386%	4,857%	4,389%	0,23%	0,18%	0,23%	0,16%	0,16%	0,15%
TP7	6,879%	6,759%	6,969%	6,734%	5,028%	4,503%	0,20%	0,15%	0,16%	0,14%	0,16%	0,15%
TP8	7,632%	7,257%	7,726%	6,980%	5,149%	4,583%	0,20%	0,15%	0,16%	0,14%	0,16%	0,15%
TP9	6,396%	6,479%	6,530%	6,595%	4,960%	4,458%	0,20%	0,16%	0,16%	0,14%	0,16%	0,15%
TP10	6,878%	6,760%	6,969%	6,734%	5,028%	4,503%	0,20%	0,15%	0,16%	0,14%	0,16%	0,15%
TP11	5,816%	6,053%	5,905%	6,384%	4,856%	4,388%	0,20%	0,16%	0,16%	0,15%	0,16%	0,15%



➤ **EXPOSICIÓN NETA DEL PORTAFOLIO**

(Derivados y Operaciones de la Naturaleza Apalancada)



	Posición	Derivado / Corto	Exposición Neta
Dólar	1,96%	-1,97%	

PRINCIPALES INVERSIONES DEL FONDO DE INVERSIÓN COLECTIVA	
Emisor	Participación frente al total de inversión %
1 B. Davivienda	18,18%
2 B. Bogota	13,24%
3 B. Corbanca	12,05%
4 Bancolombia S.A	10,69%
5 BBVA	6,79%
6 La Nacion	5,92%
7 Corficolombiana	5,39%
8 Findeter	4,02%
9 B. Av Villas	3,22%
10 B. Colpatria	3,17%
Total	82,66%

➤ **INFORMACIÓN DE CONTACTO DEL REVISOR FISCAL**

Nombre: Leonardo Andrés Castaño Cruz  
 Teléfono: 618 8000  
 Dirección electrónica: lcastaño@kpmg.com  
 El revisor fiscal es el mismo de la administradora:  Sí  No

➤ **HOJA DE VIDA DEL ADMINISTRADOR DEL PORTAFOLIO**

Nombre: Diana Carolina Rodríguez  
 Profesión: Finanzas y Relaciones Internacionales  
 Estudios: Maestría en Finanzas  
 Experiencia: 6 años en el Sector Financiero  
 E-mail: diana.rodriguez@fiduciariacorficolombiana.com  
 Otros fondos de inversión a su cargo: Valor Plus II, III, IV, Renta Plus, Capital Plus, Confianza y Multiplicar.

➤ **INFORMACIÓN DE CONTACTO DEL DEFENSOR DEL CLIENTE**

Defensor Principal: Darío Laguado Monsalve  
 Dirección: Calle 70 A No. 11 - 83 Bogotá  
 Teléfono: (1) 543 98 50/ 235 16 04/ 249 25 97  
 E-mail: dario@defensorialaguadogiraldo.com.co  
 defensorialg@yahoo.com

➤ **EMPRESAS VINCULADAS CON LA SOCIEDAD ADMINISTRADORA**

Matriz: Corficolombiana, entidad perteneciente al Grupo Aval  
 Filiales de la Matriz: Leasing Corficolombiana / Banco Corficolombiana (Panamá)

Los resultados económicos de la inversión en el fondo de inversión colectiva obedecen a la evolución de sus activos y a circunstancias de mercado sobre las cuales el administrador realiza su gestión, por lo que la Superintendencia Financiera de Colombia no garantiza o avala rendimientos o utilidades.

Este material es para la información de los inversionistas y no está concebido como una oferta o una solicitud para vender o comprar activos. La información contenida es sólo una guía general y no debe ser usada como base para la toma de decisiones de inversión. En relación con Fondo de Inversión Colectiva existe un prospecto de inversión y un prospecto, donde se contiene una información relevante para su consulta y podrá ser examinada en [www.fiduciariacorficolombiana.com](http://www.fiduciariacorficolombiana.com) y en nuestras oficinas de Cali, Bogotá, Medellín, Barranquilla y Bucaramanga.