



CC Unico - Cali



COP **7.55 Bn**
AUMs



COP **4.76 Bn**
Valor Patrimonial



148 Activos



Amadeus - Bogotá



One Plaza - Medellín



EPS Sánitas - Ciudad Jardín

COP 682 MM

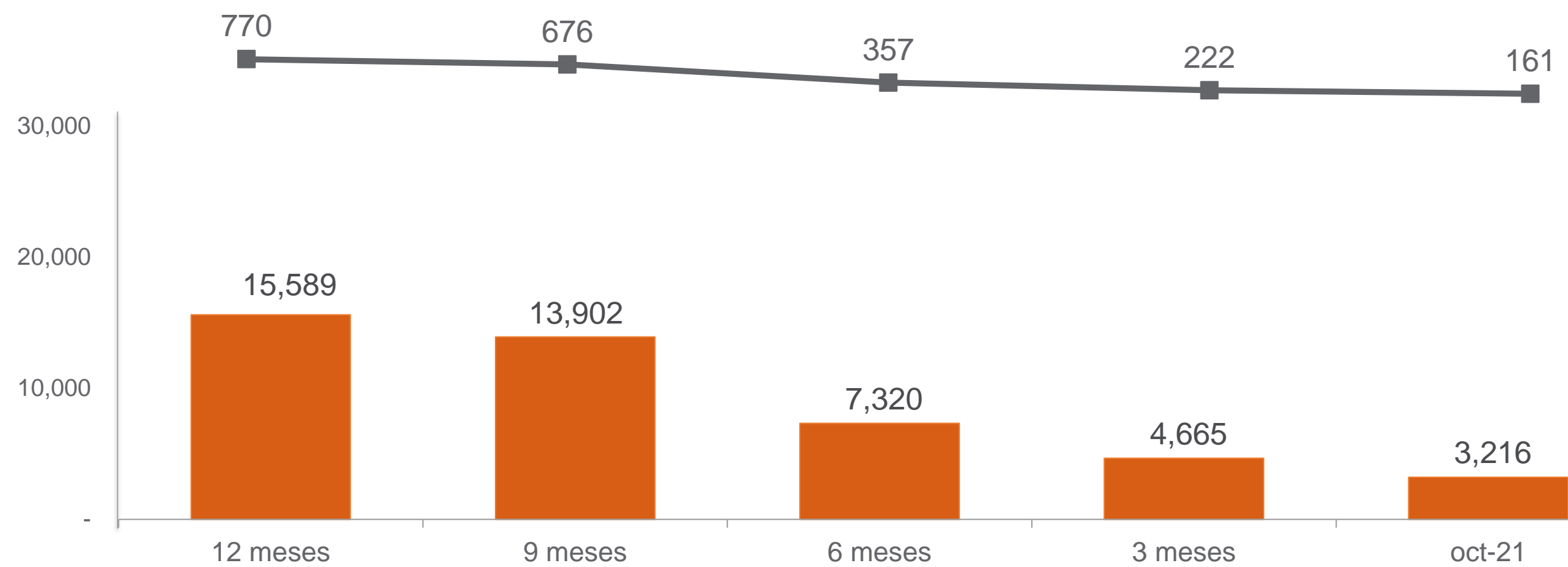
VOLUMEN PROMEDIO
DIARIO TRANSADO
EN LO CORRIDO
DEL AÑO

LIQUIDEZ

El volumen total transado en lo corrido del año es de COP 139,217 MM.

En lo corrido del año el volumen promedio diario transado ha sido de **COP 682 MM** con un monto promedio por transacción de **COP 179 MM** y el **84%** de los días hábiles transados.

	3 años	LTM	YTD		3 años	LTM	YTD		3 años	LTM	YTD
ADTV	COP 2,165 MM	COP 770 MM	COP 682 MM	Valor promedio por transacción	COP 249 MM	COP 193 MM	COP 179 MM	Días hábiles transados	92%	85%	84%



LIQUIDEZ COP MM
187,065 LTM
139,218 YTD

■ Volumen Transado Promedio Mensual (COP MM) ■ ADTV (COP MM)
*LTM (Last Twelve Months) * YTD (Year to Date) *ADTV (Average Daily Trading Volume)= \sum Volumen transado/ \sum Días hábiles



Quadratto - Tenjo




4.77% EA
Dividend yield
pagado 2020



Capital Towers - Bogotá



431,422
TEIS en circulación



Torres Suramericana - Bogotá

8.6% EA



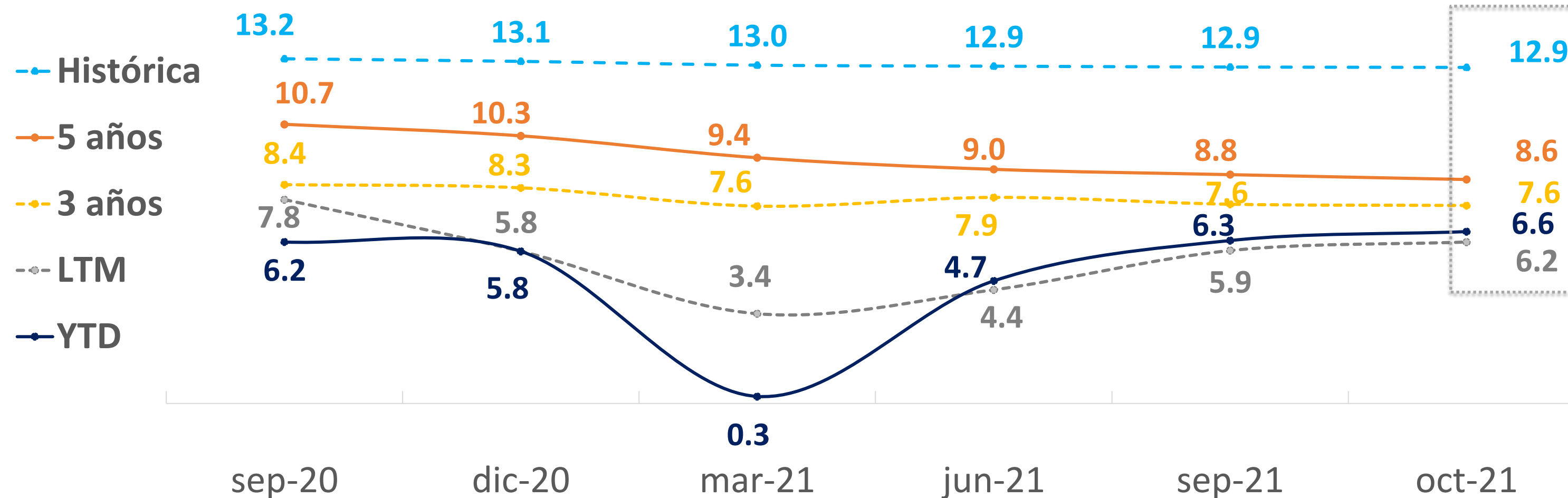
AbInBev - Yumbo

RENTABILIDAD
5 AÑOS

RENTABILIDAD¹

Las rentabilidades de largo plazo se mantienen por encima del 8.5%, mientras que las rentabilidades de corto plazo mantienen una tendencia ascendente.

Los avalúos realizados en los últimos meses reflejando una corrección en el indicador de IPC que se ve reflejada en una recuperación y estabilización a lo largo del año de la rentabilidad YTD en **328 pbs** frente al mes anterior.



1. Las rentabilidades informadas son calculadas con base al valor patrimonial del Título.



Torre SURA - Bogotá



COP **11,038,571**
Valor patrimonial del título al cierre del mes



Nutresa - Florencia



4,668
Inversionistas



Torre PACIFIC - Bogotá

76.9%

PRECIO TEIS EN EL MERCADO SECUNDARIO



CC Jardín Plaza - Cali

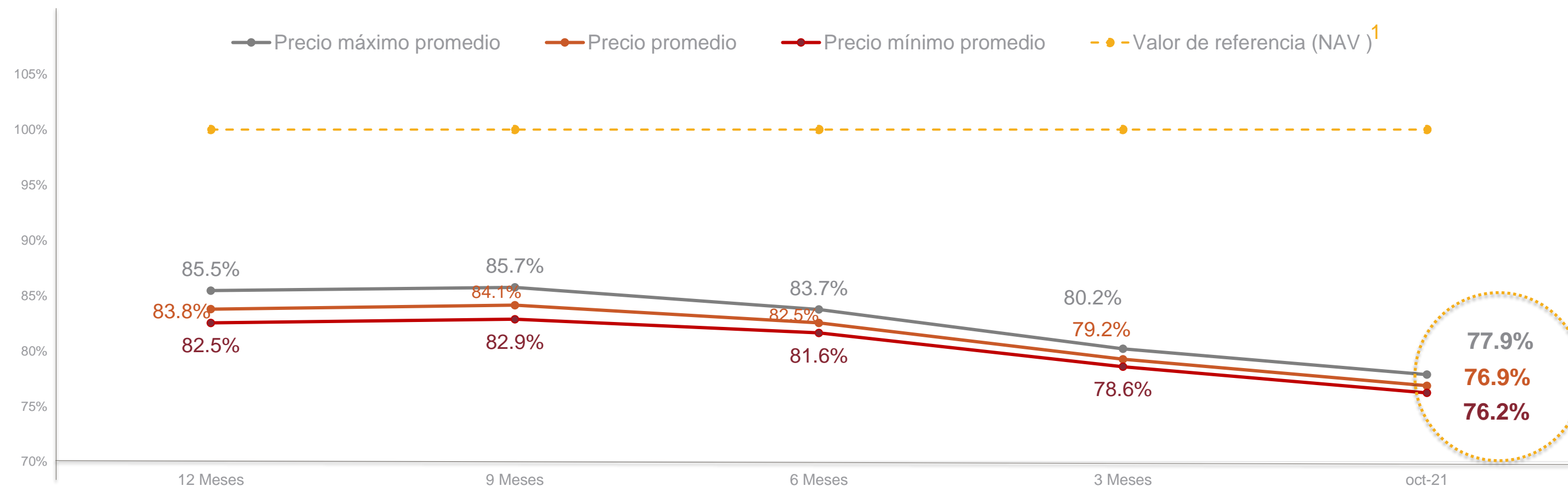
PRECIO TEIS EN EL MERCADO SECUNDARIO

El precio promedio del Título en el mes de octubre fue de **77%** sobre el valor patrimonial, disminuyendo **140 pbs** frente al mes de septiembre.

Por su parte los precios de valoración reportados por los Proveedores de Precio presentaron una disminución de **25 pbs** para PiP y de **14 pbs** para Precia cerrando en 76.7% y 78.5% sobre NAV, respectivamente.

Los TEIS transaron con un rango de precios promedio entre el **76%** y **78%**.

	3 años	LTM	YTD
Precio promedio	93.5%	83.7%	83.9%



1. NAV= Net Asset Value

*LTM (Last Twelve Months) * YTD (Year to Date) *ADTV (Average Daily Trading Volume)= $\sum \text{Volumen transado} / \sum \text{Días hábiles}$

Información del emisor Patrimonio Autónomo Fiduciaria Corficolombiana - Pei

Presidente | Jairo Corrales

Gerente de Relación Inversionistas | Jimena Maya

INFORMACIÓN DEL ADMINISTRADOR INMOBILIARIO

Nombre	Pei Asset Management
Dirección	Calle 80 # 11-42
Ciudad	Bogotá
Contacto	Ana María Bernal
Teléfono	(57-1) 744 8999

AGENTE DE MANEJO

Nombre	Fiduciaria Corficolombiana S.A.
Contacto	Edwin Díaz
Cargo	Gerente Unidad de Negocio Pei
Teléfono	(57-1) 3538795 Ext 6301
Contacto	Isabel Quemba
Cargo	Gerente de Contabilidad e Impuestos
Teléfono	(57-1) 2105040 Ext 221

REPRESENTANTE DE LOS INVERSIONISTAS

Nombre	Fiducoldex S.A
Contacto	Neidy Lorena Ostios
Correo	Representanteinversionistaspei@fiducoldex.com.co
Teléfono	(57-1) 3275500 Ext. 1422

Ficha Técnica Títulos Estrategias Inmobiliarias- TEIS

CLASE DE TÍTULO	Títulos Participativos Estrategias Inmobiliarias "TEIS" Fungibles, independientemente del tramo en que se hayan emitido.		
CÓDIGO ISIN¹	COV34PT00013		
PLAZO	99 años contados a partir del 2 de febrero de 2006, prorrogables.		
MONTO DEL PROGRAMA AUTORIZADO	COP 5,000,000,000,000.00 – COP 5 billones de pesos		
MONTO EMITIDO A LA FECHA	COP 3,716,684,160,000.00	FECHA ÚLTIMA EMISIÓN	25 de junio de 2019
DENOMINACIÓN	Pesos colombianos	LEY DE CIRCULACIÓN	Nominativo
TÍTULOS EN CIRCULACIÓN	431,422 Títulos Participativos		
DERECHO DE SUSCRIPCIÓN PREFERENCIAL	Los inversionistas que figuren en el registro de anotación en cuenta administrado por DECEVAL como propietario de los "TEIS" en la fecha de publicación del aviso de oferta de un nuevo tramo, tienen derecho a suscribir preferencialmente los TEIS del nuevo tramo en la misma proporción que guarden el número de TEIS de su propiedad en dicha fecha respecto del número total de TEIS en circulación en dicha fecha.		
DESTINATARIOS	El público en general, incluyendo los fondos de pensiones y cesantías		
MODALIDAD DE PAGO	Vencido		
AMORTIZACIÓN DE CAPITAL	NO	PERIODICIDAD DE FCD²	Trimestral (febrero, mayo, agosto y noviembre)
FIRMA CALIFICADORA DE VALORES	BRC STANDARD & POOR'S BRC Standard & Poor's S&P Global	FECHA ÚLTIMO INFORME	25 de marzo de 2021
CALIFICACIÓN DEL PROGRAMA DE TEIS	"i-AAA"		CALIFICACIÓN DE EFICACIA EN LA GESTIÓN DE PORTAFOLIOS
			"G-aaa"

1. International Securities Identification Numbering System

2. Flujo de Caja Distribuible