



**KPMG S.A.S.**  
Calle 90 No. 19C - 74  
Bogotá D.C. - Colombia

Teléfono 57 (1) 6188000  
57 (1) 6188100

www.kpmg.com.co

**INFORME DEL REVISOR FISCAL DE FIDUCIARIA CORFICOLMBIANA S.A. SOBRE EL FONDO DE INVERSIÓN COLECTIVA ABIERTO CON PACTO DE PERMANENCIA CONFIANZA PLUS (9-2-13174) (EL FONDO) EN CUMPLIMIENTO DEL NUMERAL 3.3.3.7, CAPÍTULO 3, TÍTULO I, PARTE I, DE LA CIRCULAR BÁSICA JURÍDICA (C.E. 029 DE 2014)**

Señores Accionistas  
Fiduciaria Corficolombiana S.A.:

**Informe sobre la auditoría de los estados financieros**

**Opinión**

He auditado los estados financieros del Fondo de Inversión Colectiva Abierto con Pacto de Permanencia Confianza Plus (9-2-13174) el (Fondo), administrado por Fiduciaria Corficolombiana S.A. (la Fiduciaria), los cuales comprenden el estado de situación financiera al 31 de diciembre de 2021 y los estados de resultado integral, de cambios en los activos netos de los inversionistas y de flujos de efectivo por el año que terminó en esa fecha y sus respectivas notas, que incluyen un resumen de las políticas contables significativas y otra información explicativa.

En mi opinión, los estados financieros que se mencionan, preparados de acuerdo con información tomada fielmente de los libros auxiliares y adjuntos a este informe, presentan razonablemente, en todos los aspectos de importancia material, la situación financiera del Fondo, administrado por la Fiduciaria al 31 de diciembre de 2021, los resultados de sus operaciones y sus flujos de efectivo por el año que terminó en esa fecha, de acuerdo con Normas de Contabilidad y de Información Financiera aceptadas en Colombia, aplicadas de manera uniforme con el año anterior.

**Bases para la opinión**

Efectué mi auditoría de conformidad con las Normas Internacionales de Auditoría aceptadas en Colombia (NIAs). Mis responsabilidades de acuerdo con esas normas son descritas en la sección "Responsabilidades del revisor fiscal en relación con la auditoría de los estados financieros" de mi informe. Soy independiente con respecto del Fondo, administrado por la Fiduciaria, de acuerdo con el Código de Ética para profesionales de la Contabilidad emitido por el Consejo de Normas Internacionales de Ética para Contadores (Código IESBA - *International Ethics Standards Board for Accountants*, por sus siglas en inglés) incluido en las Normas de Aseguramiento de la Información aceptadas en Colombia junto con los requerimientos éticos que son relevantes para mi auditoría de los estados financieros establecidos en Colombia y he cumplido con mis otras responsabilidades éticas de acuerdo con estos requerimientos y el Código IESBA mencionado. Considero que la evidencia de auditoría que he obtenido es suficiente y apropiada para fundamentar mi opinión.



## **Otros Asuntos**

Los estados financieros al y por el año terminado el 31 de diciembre de 2020, se presentan exclusivamente para fines de comparación, fueron auditados por mí y en mi informe de fecha 18 de febrero de 2021, expresé una opinión sin salvedades sobre los mismos.

## **Responsabilidad de la administración y de los encargados del gobierno corporativo de la Fiduciaria que administra el Fondo, en relación con los estados financieros**

La administración de la Fiduciaria es responsable por la preparación y presentación razonable de estos estados financieros de acuerdo con Normas de Contabilidad y de Información Financiera aceptadas en Colombia. Esta responsabilidad incluye: diseñar, implementar y mantener el control interno que la administración considere necesario para permitir la preparación de estados financieros libres de errores de importancia material, bien sea por fraude o error; seleccionar y aplicar las políticas contables apropiadas, así como establecer los estimados contables razonables en las circunstancias.

En la preparación de los estados financieros, la administración es responsable por la evaluación de la habilidad del Fondo, administrado por la Fiduciaria para continuar como un negocio en marcha, de revelar, según sea aplicable, asuntos relacionados con la continuidad del mismo y de usar la base contable de negocio en marcha a menos que la administración pretenda liquidar el Fondo administrado por la Fiduciaria o cesar sus operaciones, o bien no exista otra alternativa más realista que proceder de una de estas formas.

Los encargados del gobierno corporativo de la Fiduciaria son responsables por la supervisión del proceso de reportes de información financiera del Fondo.

## **Responsabilidad del revisor fiscal en relación con la auditoría de los estados financieros**

Mis objetivos son obtener una seguridad razonable sobre si los estados financieros considerados como un todo, están libres de errores de importancia material bien sea por fraude o error, y emitir un informe de auditoría que incluya mi opinión. Seguridad razonable significa un alto nivel de aseguramiento, pero no es una garantía de que una auditoría efectuada de acuerdo con NIAs siempre detectará un error material, cuando este exista. Los errores pueden surgir debido a fraude o error y son considerados materiales si, individualmente o en agregado, se podría razonablemente esperar que influyan en las decisiones económicas de los usuarios, tomadas sobre la base de estos estados financieros.

Como parte de una auditoría efectuada de acuerdo con NIAs, ejerzo mi juicio profesional y mantengo escepticismo profesional durante la auditoría. También:

- Identifico y evalúo los riesgos de error material en los estados financieros, bien sea por fraude o error, diseño y realizo procedimientos de auditoría en respuesta a estos riesgos y obtengo evidencia de auditoría que sea suficiente y apropiada para



fundamentar mi opinión. El riesgo de no detectar un error material resultante de fraude es mayor que aquel que surge de un error, debido a que el fraude puede involucrar colusión, falsificación, omisiones intencionales, representaciones engañosas o la anulación o sobrepaso del control interno.

- Obtengo un entendimiento del control interno relevante para la auditoría con el objetivo de diseñar procedimientos de auditoría que sean apropiados en las circunstancias.
- Evalúo lo apropiado de las políticas contables utilizadas y la razonabilidad de los estimados contables y de las revelaciones relacionadas, realizadas por la administración.
- Concluyo sobre lo adecuado del uso de la hipótesis de negocio en marcha por parte de la administración y, basado en la evidencia de auditoría obtenida, sobre si existe o no una incertidumbre material relacionada con eventos o condiciones que puedan indicar dudas significativas sobre la habilidad del Fondo, administrado por la Fiduciaria para continuar como negocio en marcha. Si concluyera que existe una incertidumbre material, debo llamar la atención en mi informe a la revelación que describa esta situación en los estados financieros o, si esta revelación es inadecuada, debo modificar mi opinión. Mis conclusiones están basadas en la evidencia de auditoría obtenida hasta la fecha de mi informe. No obstante, eventos o condiciones futuras pueden causar que el Fondo deje de operar como un negocio en marcha.
- Evalúo la presentación general, estructura y contenido de los estados financieros, incluyendo las revelaciones, y si los estados financieros presentan las transacciones y eventos subyacentes para lograr una presentación razonable.

Comunico a los encargados del gobierno del Fondo, entre otros asuntos, el alcance planeado y la oportunidad para la auditoría, así como los hallazgos de auditoría significativos, incluyendo cualquier deficiencia significativa en el control interno que identifique durante mi auditoría.

### **Informe sobre otros requerimientos legales y regulatorios**

Con base en el resultado de mis pruebas, en mi concepto durante 2021:

- a. La contabilidad del Fondo ha sido llevada por la Fiduciaria conforme a las normas legales y a la técnica contable.
- b. Las operaciones registradas en los libros auxiliares se ajustan al contrato del Fondo.
- c. La correspondencia y los comprobantes de las cuentas se llevan y se conservan debidamente.
- d. En la Fiduciaria se ha dado cumplimiento a las normas e instrucciones de la Superintendencia Financiera de Colombia relacionadas con la implementación e impacto en el estado de situación financiera y en el estado del resultado integral de los sistemas de administración de riesgos aplicables al Fondo.



Para dar cumplimiento a lo requerido en los artículos 1.2.1.2. y 1.2.1.5. del Decreto Único Reglamentario 2420 de 2015, en desarrollo de la responsabilidad del Revisor Fiscal contenida en el numeral 3° del artículo 209 del Código de Comercio, relacionada con la evaluación de si hay y son adecuadas las medidas de control interno, de conservación y custodia de los bienes de la Sociedad o de terceros que estén en su poder, emití un informe separado sobre Fiduciaria que administra el Fondo, de fecha 24 de febrero de 2022.

A handwritten signature in black ink, appearing to read 'Enson Steek Urrego Ricaurte'. The signature is stylized and somewhat cursive.

Enson Steek Urrego Ricaurte  
Revisor Fiscal de Fiduciaria Corficolombiana S.A.  
T.P. 166872 – T  
Miembro de KPMG S.A.S.


24 de febrero de 2022


**FONDO DE INVERSIÓN COLECTIVA ABIERTO CON PACTO DE PERMANENCIA CONFIANZA PLUS (9-2-13174)**  
**ADMINISTRADO POR FIDUCIARIA CORFICOLOMBIANA S.A.**  
**Estado de Situación Financiera**  
**(Expresado en miles de pesos colombianos)**

|   | <u>Nota</u> | <u>31 de diciembre de 2021</u> | <u>31 de diciembre de 2020</u> |
|---|-------------|--------------------------------|--------------------------------|
| <b>Activo</b>   |             |                                |                                |
| Efectivo  | 11          | \$ 404.316.405                 | 309.831.571                    |
| Inversiones a valor razonable                             | 12          | 553.774.162                    | 630.092.016                    |
| Cuentas por cobrar  | 13          | 765.619                        | 701.115                        |
| Otros activos   |             | 3.568                          | 3.817                          |
| <b>Total Activo</b>                                       |             | <b>\$ 958.859.754</b>          | <b>940.628.519</b>             |
| <b>Pasivo</b>   |             |                                |                                |
| Cuentas por pagar   | 14          | \$ 1.088.412                   | 1.701.145                      |
| Otros pasivos   |             | -                              | 1.065                          |
| <b>Total pasivo</b>                                       |             | <b>\$ 1.088.412</b>            | <b>1.702.210</b>               |
| <b>Activos Netos de los Inversionistas</b>                | 15          | <b>\$ 957.771.342</b>          | <b>938.926.309</b>             |
| <b>Total Activos Netos de los Inversionistas y Pasivo</b> |             | <b>\$ 958.859.754</b>          | <b>940.628.519</b>             |

Las notas de las páginas 1 a 22 son parte integral de los estados financieros.

  
 José Andrés Gómez Alfonso  
 Representante Legal (\*)

  
 Isabel Cristina Quemba Bernal  
 Contador Público (\*)  
 T.P. No. 101702-T


  
 Erson Steek Utrero Ricaurte  
 Revisor Fiscal de Fiduciaria Corficolombiana S.A.  
 T.P. 166872-T  
 Miembro de KPMG S.A.S.  
 (Véase mi informe del 24 de febrero de 2022)


(\*) Los suscritos Representante Legal y Contador Público certificamos que hemos verificado previamente las afirmaciones contenidas en estos estados financieros y que los mismos han sido tomados fielmente de los libros auxiliares de contabilidad del Fondo de Inversión Colectiva.


**FONDO DE INVERSIÓN COLECTIVA ABIERTO CON PACTO DE PERMANENCIA CONFIANZA PLUS (9-2-13174)**  
**ADMINISTRADO POR FIDUCIARIA CORFICOLOMBIANA S.A.**  
**Estado del Resultado Integral**  
**(Expresado en miles de pesos colombianos)**

|   | Nota | Año que terminó al 31 de diciembre de |                          |
|---|------|---------------------------------------|--------------------------|
|   |      | 2021                                  | 2020                     |
| <b>Ingresos de Operaciones</b>  |      |                                       |                          |
| Por valoración de inversiones a valor razonable - instrumentos representativos de deuda, neto                     | 16   | \$ 12.983.168                         | 32.571.735               |
| Ingresos financieros operaciones del mercado monetario y otros intereses  | 17   | 6.187.368                             | 9.947.302                |
| Por venta de inversiones  |      | -                                     | -                        |
|   |      | <u>19.170.536</u>                     | <u>42.519.037</u>        |
| <b>Otros Ingresos de Operaciones</b>  |      |                                       |                          |
| Rendimientos por anulaciones  |      | 1.752                                 | 41.411                   |
| Diversos  |      | -                                     | 4.899                    |
|   |      | <u>1.752</u>                          | <u>46.310</u>            |
| <b>Total Ingresos de Operaciones</b>  |      | <b>\$ <u>19.172.288</u></b>           | <b><u>42.565.347</u></b> |
| <b>Gastos de Operaciones</b>  |      |                                       |                          |
| Comisiones  | 18   | 14.661.645                            | 13.702.717               |
| Por venta de inversiones  |      | 457.611                               | 355.033                  |
| Servicios de administración e intermediación  |      | <u>218.239</u>                        | <u>205.531</u>           |
|   |      | 15.337.495                            | 14.263.281               |
| <b>Otros gastos de operaciones</b>  |      |                                       |                          |
| Honorarios  |      | 28.139                                | 23.235                   |
| Impuestos y tasas   |      | 56.866                                | 52.224                   |
| Diversos  |      | 13.651                                | 254                      |
|   |      | <u>98.656</u>                         | <u>75.713</u>            |
| <b>Total gastos de operaciones</b>  |      | <b>\$ <u>15.436.151</u></b>           | <b><u>14.338.994</u></b> |
| <b>Incrementos en los activos netos de los inversionistas por rendimientos</b>                                    |      | <b>\$ <u>3.736.137</u></b>            | <b><u>28.226.353</u></b> |
| <b>Otro resultado integral</b>  |      | <b>\$ -</b>                           | <b>-</b>                 |
| <b>Incrementos en los activos netos de los inversionistas por rendimientos y total de otro resultado integral</b> |      | <b>\$ <u>3.736.137</u></b>            | <b><u>28.226.353</u></b> |

Las notas de las páginas 1 a 22 son parte integral de los estados financieros.

  
 José Andrés Gómez Alfonso  
 Representante Legal (\*)

  
 Isabel Cristina Quereba Bernal  
 Contador Público (\*)  
 T.P. No. 101702-T


  
 Enson Steek Litrego Ricaurte  
 Revisor Fiscal de Fiduciaria Corficolombiana S.A.  
 T.P. 166872-T  
 Miembro de KPMG S.A.S.  
 (Véase mi informe del 24 de febrero de 2022)


(\*) Los suscritos Representante Legal y Contador Público certificamos que hemos verificado previamente las afirmaciones contenidas en estos estados financieros y que los mismos han sido tomados fielmente de los libros auxiliares de contabilidad del Fondo de Inversión Colectiva.


**FONDO DE INVERSIÓN COLECTIVA ABIERTO CON PACTO DE PERMANENCIA CONFIANZA PLUS (9-2-13174)**  
**ADMINISTRADO POR FIDUCIARIA CORFICOLOMBIANA S.A.**  
**Estado de Cambios en los Activos Netos de los Inversionistas**  
**(Expresado en miles de pesos colombianos)**

|  |           | <u>Participaciones en Fondos de<br/>Inversión Colectiva</u> |
|--|-----------|---|
| <b>Saldo inicial al 1 de enero de 2020</b>                             | <b>\$</b> | <b>637.533.729</b>  |
| Aportes  |           | 4.116.941.389   |
| Retiros  |           | (3.843.775.162)   |
| Incremento en los activos netos de los inversionistas por rendimientos |           | 28.226.353  |
| <b>Saldo final al 31 de diciembre de 2020</b>                          | <b>\$</b> | <b><u>938.926.309</u></b>                                   |
| <br>   |           |   |
| <b>Saldo inicial al 1 de enero de 2021</b>                             | <b>\$</b> | <b>938.926.309</b>  |
| Aportes  |           | 5.877.650.931   |
| Retiros  |           | (5.862.542.035)   |
| Incremento en los activos netos de los inversionistas por rendimientos |           | 3.736.137   |
| <b>Saldo final al 31 de diciembre de 2021</b>                          | <b>\$</b> | <b><u>957.771.342</u></b>                                   |

Las notas de las páginas 1 a 22 son parte integral de los estados financieros.

  
 José Andrés Gómez Alfonso  
 Representante Legal (\*)

  
 Isabel Cristina Quereba Bernal  
 Contador Público (\*)  
 T.P. No. 101702-T


  
 Enson Steek Urrego Ricaurte  
 Revisor Fiscal de Fiduciaria Corficolombiana S.A.  
 T.P. 166872-T  
 Miembro de KPMG S.A.S.  
 (Véase mi informe del 24 de febrero de 2022)

(\*) Los suscritos Representante Legal y Contador Público certificamos que hemos verificado previamente las afirmaciones contenidas en estos estados financieros y que los mismos han sido tomados fielmente de los libros auxiliares de contabilidad del Fondo de Inversión Colectiva.


**FONDO DE INVERSIÓN COLECTIVA ABIERTO CON PACTO DE PERMANENCIA CONFIANZA PLUS (9-2-13174)**  
**ADMINISTRADO POR FIDUCIARIA CORFICOLOMBIANA S.A.**  
**Estado de Flujos de Efectivo**  
**(Expresado en miles de pesos colombianos)**

|   | Nota | Año que terminó al 31 de diciembre de |                     |
|---|------|---------------------------------------|---------------------|
|   |      | 2021                                  | 2020                |
| <b>Flujo de efectivo de las actividades de operación:</b>   |      |                                       |                     |
| Incremento en los activos netos de los inversionistas por rendimientos  |      | \$ 3.736.137                          | 28.226.353          |
| <b>Conciliación entre el incremento en los activos netos de los inversionistas por rendimientos y el efectivo neto provisto por las actividades de operación:</b> |      |                                       |                     |
| Por valoración de inversiones a valor razonable - instrumentos de deuda, neto   | 16   | (12.983.168)                          | (32.571.735)        |
| Rendimientos por anulaciones  |      | (1.752)                               | (41.411)            |
|   |      | <u>\$ (12.984.920)</u>                | <u>(32.613.146)</u> |
| <b>Cambio en Activos y Pasivos operacionales:</b>   |      |                                       |                     |
| Inversiones a valor razonable   |      | 89.302.775                            | (183.621.405)       |
| Cuentas por cobrar  |      | (64.504)                              | 14.434.387          |
| Otros activos   |      | 247                                   | (155)               |
| Cuentas por pagar   |      | (613.798)                             | 853.812             |
| Activos netos - Aportes   |      | 15.108.896                            | 273.166.227         |
|   |      | <u>\$ 103.733.616</u>                 | <u>104.832.866</u>  |
| <b>Efectivo neto provisto por las actividades de operación</b>  |      | <u>\$ 94.484.833</u>                  | <u>100.446.073</u>  |
| <b>Aumento del efectivo</b>   |      | 94.484.833                            | 100.446.073         |
| Efectivo al comienzo del periodo  |      | 309.831.571                           | 209.385.498         |
| Efectivo al final del periodo   |      | <u>\$ 404.316.404</u>                 | <u>309.831.571</u>  |

Las notas de las páginas 1 a 22 son parte integral de los estados financieros.

  
 José Andrés Gómez Alfonso  
 Representante Legal (\*)

  
 Isabel Cristina Cuemba Bernal  
 Contador Público (\*)  
 T.P. No. 101702-T

  
 Elyson Steak Urrego Ricaurte  
 Revisor Fiscal de Fiduciaria Corficolombiana S.A.  
 T.P. 166872-T  
 Miembro de KPMG S.A.S.  
 (Véase mi informe del 24 de febrero de 2022)

(\*) Los suscritos Representante Legal y Contador Público certificamos que hemos verificado previamente las afirmaciones contenidas en estos estados financieros y que los mismos han sido tomados fielmente de los libros auxiliares de contabilidad del Fondo de Inversión Colectiva.



FONDO DE INVERSIÓN COLECTIVA ABIERTO CON PACTO DE PERMANENCIA CONFIANZA PLUS (9-2-13174)  
ADMINISTRADO POR FIDUCIARIA CORFICOLOMBIANA S.A.  
Notas a los Estados Financieros  
Al 31 de diciembre de 2021  
(Expresadas en miles de pesos colombianos)

## **Nota 1. Entidad Reportante**

El Fondo de Inversión Colectiva Abierto con Pacto de Permanencia Confianza Plus (en adelante el Fondo) es un patrimonio independiente. La Sociedad Administradora es Fiduciaria Corficolombiana S.A. La aprobación del Reglamento del Fondo fue dada por la Superintendencia Financiera de Colombia el 2 de marzo de 2009 con número de radicación 2008089185-009. El Fondo está ubicado en las instalaciones de la Fiduciaria, ubicada en la carrera 13 No. 26-45 pisos 1 y 14 en la ciudad de Bogotá D.C.

El Fondo por ser de naturaleza abierta, permite que los inversionistas entreguen recursos y rediman su participación en cualquier momento, de conformidad con las reglas establecidas en la cláusula 4.4 (redención de derechos) del Reglamento.

El portafolio del Fondo se compone exclusivamente por valores de contenido crediticio, denominados en moneda nacional o unidades representativas de moneda nacional, inscritos en el Registro Nacional de Valores y Emisores -RNVE- calificados por una sociedad legalmente habilitada para el efecto con mínimo de grado de inversión, salvo los títulos de deuda pública emitidos o garantizados por la Nación, por el Banco de la República o por el Fondo de Garantías de Instituciones Financieras, FOGAFIN, los cuales no requerirán calificación.

No será admisible la inversión directa o indirecta de los recursos del Fondo en valores cuyo emisor, avalista, aceptante, garante u originador de una titularización sea la matriz, las subordinadas de esta o las subordinadas de la sociedad administradora.

Los bienes del Fondo no hacen parte del patrimonio de la Fiduciaria, y por consiguiente constituirán un patrimonio independiente y separado de ésta, destinado exclusivamente al desarrollo de las actividades descritas en el Reglamento y al pago de las obligaciones que se contraigan con respaldo y por cuenta del Fondo, sin perjuicio de la responsabilidad profesional que le asiste a la Fiduciaria por la gestión y el manejo de los recursos. En consecuencia, los bienes del Fondo no constituyen prenda general de los acreedores de la Fiduciaria y están excluidos de la masa de bienes que puedan conformarse, para efectos de cualquier procedimiento mercantil, o de otras acciones legales que puedan afectar a su administrador. Cada vez que la Fiduciaria actúe por cuenta del Fondo, se considerará que compromete únicamente los bienes del mismo.

El término de duración del Fondo no podrá exceder de 20 años y en todo caso está sujeto a la duración de la Fiduciaria que expira el 7 de octubre del año 2107. El término de duración podrá ser extendido por decisión de la Asamblea del Fondo.

El Fondo de Inversión Colectiva Abierto con Pacto de Permanencia Confianza Plus se encuentra activo al 31 de diciembre de 2021, la rendición de cuentas se presenta de forma semestral y el último informe se presentó con corte al 31 de diciembre de 2021.

### **1.1 Hechos Relevantes**

La normalización de la política monetaria y el aumento en las expectativas de inflación a nivel global ante las disrupciones en las cadenas globales de suministro y el incremento de los precios de la mayoría de los commodities han sido determinantes en el comportamiento de los diferentes activos durante el segundo semestre del año 2021. Adicionalmente, la incertidumbre asociada con la evolución de la pandemia y los eventos idiosincráticos de diferente índole tanto en países desarrollados como emergentes también han tenido relevancia sobre dicho comportamiento.

De esta manera durante el segundo semestre del año 2021, el dólar estadounidense se fortaleció, aumentaron las tasas de los títulos de deuda pública en economías emergentes y en menor medida en economías desarrolladas y se observó un comportamiento mixto en los índices bursátiles, donde resalta de manera positiva el mercado estadounidense. El Banco de la República inició la normalización de la política

(Continúa)

monetaria dejando la tasa de intervención para cierre de año en 3,00%, el peso colombiano se depreció 8,5% y se observaron desvalorizaciones generalizadas en el mercado de deuda, donde la deuda privada presentó desvalorizaciones potencializadas por un efecto de necesidades de liquidez por parte de las entidades bancarias.

Para el caso del fondo Confianza Plus, al cierre al 31 de diciembre de 2021 alcanzó una rentabilidad anual de 0.49%, lo cual puede ser explicado por un cambio de apetito de riesgo por parte de los inversionistas.

### **Nota 2. Bases de Preparación de los Estados Financieros**

Los estados financieros han sido preparados de acuerdo con las Normas de Contabilidad y de Información Financiera aceptadas en Colombia (NCIF), establecidas en la Ley 1314 de 2009, reglamentadas por el Decreto Único Reglamentario 2420 de 2015 modificado por los Decretos 2496 de 2015, 2131 de 2016, 2170 de 2017, 2483 de 2018, 2270 de 2019, 1432 de 2020 y 938 de 2021.

Las NCIF aplicables en 2021 se basan en las Normas Internacionales de Información Financiera (NIIF), junto con sus interpretaciones, emitidas por el Consejo de Normas Internacionales de Contabilidad (International Accounting Standards Board – IASB, por sus siglas en inglés); las normas de base corresponden a las traducidas oficialmente al español y emitidas por el IASB al segundo semestre de 2020.

El Fondo aplica a los presentes estados financieros las siguientes excepciones contempladas en Título 4 Regímenes especiales del Capítulo 1 del Decreto 2420 de 2015:

La NIIF 9 respecto del tratamiento de la cartera y su deterioro y, la clasificación y la valoración de las inversiones; para estos casos continúa aplicando lo requerido en la Circular Básica Contable y Financiera de la Superintendencia Financiera de Colombia (SFC).

El Fondo lleva su propia contabilidad, independiente de la contabilidad de la Fiduciaria y de lo que corresponde a otros Fondos y Negocios Fiduciarios.

### **Nota 3. Bases de Medición de los Estados Financieros**

Los estados financieros han sido preparados sobre la base del costo histórico con excepción de las siguientes partidas importantes incluidas en el estado de situación financiera / Estado del resultado Integral.

El Fondo aplica a los presentes estados financieros la excepción contemplada en el Decreto 2267 del 11 de noviembre de 2014 relacionada con el tratamiento de la clasificación y valoración de inversiones dispuesto en la NIIF 9 contenido en el anexo al Decreto 2784 de 2012.

### **Nota 4. Moneda Funcional y de Presentación**

Las partidas incluidas en los estados financieros del Fondo se expresan en la moneda del ambiente económico primario donde opera (Pesos Colombianos). Los estados financieros se presentan en “pesos colombianos” que es la moneda funcional de Fondo y la moneda de presentación. Toda la información es presentada en miles de pesos y han sido redondeada a la unidad más cercana a mil.

### **Nota 5. Políticas Contables Significativas**

Las políticas contables y las bases establecidas a continuación han sido aplicadas consistentemente en la preparación de los estados financieros, de acuerdo con las Normas de Contabilidad y de Información Financiera aceptadas en Colombia (NCIF), a menos que se indique lo contrario.

## 5.1 Efectivo

El efectivo se compone de los saldos en efectivo en cuentas bancarias usados por el Fondo para la gestión de sus compromisos a corto plazo.

El efectivo restringido será revelado en el momento en que se presente y no hará parte del estado de flujos de efectivo.

El disponible reflejará los saldos bancarios, donde las partidas conciliatorias de los Fondos de Inversión Colectiva, se registrarán de acuerdo con el hecho económico que las genere y en caso que la partida conciliatoria implique un pérdida (partida no recuperable) se deberá reconocer en los estados financieros como un gasto, así mismo la Fiduciaria asumirá las partidas conciliatorias de sus Fondos de Inversión, en donde se hayan presentado errores operativos en la gestión de la sociedad, sin perjuicio de las labores administrativas en su recuperación.

## 5.2 Instrumentos financieros

### 5.2.1 Inversiones

El reconocimiento inicial de los activos financieros es a su valor razonable.

Incluye las inversiones adquiridas por el Fondo con la finalidad de mantener una reserva secundaria de liquidez, cumplir con disposiciones legales o reglamentarias, o con el objeto exclusivo de eliminar o reducir el riesgo de mercado a que están expuestos los activos, pasivos u otros elementos de los estados financieros.

El Fondo valora las inversiones negociables utilizando la información que suministra el proveedor de precios para valoración que para nuestro caso es Precia S.A. El proveedor suministra la información para la valoración de las inversiones que se encuentren en cada segmento de mercado (precios, tasas, curvas, márgenes, etc.), y expide y suministra las metodologías de valoración de inversiones necesarias para el desarrollo de su objeto social, observando los parámetros establecidos en el Capítulo I de la Circular Básica Contable y Financiera de la Superintendencia Financiera de Colombia.

A continuación, se indica la forma en que se clasifican, valoran y contabilizan los diferentes tipos de inversión, según la Circular Básica Contable Financiera Capítulo 1 Título 1.

| Clasificación   | Características   | Valoración   | Contabilización   |
|---|---|--|---|
| Inversiones a Valor Razonable con Cambios en Resultados - Instrumentos Representativos de Deuda | Se clasifican como inversiones negociables todo valor o título y, en general, cualquier tipo de inversión que ha sido adquirida con el propósito principal de obtener utilidades por las fluctuaciones a corto plazo del precio. Forman parte de las inversiones negociables, en todo caso, las siguientes:<br><br>a. La totalidad de las inversiones en títulos o valores efectuadas por los Fondos de Inversión | Los valores de deuda clasificados como inversiones negociables o como inversiones disponibles para la venta se deben valorar de acuerdo con el precio suministrado por el proveedor de precios para valoración designado como oficial para el segmento correspondiente, de acuerdo con las instrucciones establecidas en la Circular Básica Jurídica, teniendo en cuenta las siguientes instrucciones:<br><br>a. Las inversiones negociables y las inversiones disponibles para la venta, representadas en valores o títulos de deuda, se deben valorar con base en el precio determinado por el proveedor | La contabilización de estas inversiones debe efectuarse en las respectivas cuentas de "Inversiones a Valor Razonable con Cambios en Resultados", del Catálogo único de información financiera con fines de supervisión.<br><br>La diferencia que se presente entre el valor razonable actual y el inmediatamente anterior del respectivo valor se debe registrar como un mayor o menor valor de la inversión, afectando los resultados del período. |

(Continúa)

FONDO DE INVERSIÓN COLECTIVA ABIERTO CON PACTO DE PERMANENCIA CONFIANZA PLUS (9-2-13174)  
ADMINISTRADO POR FIDUCIARIA CORFICOLOMBIANA S.A.  
Notas a los Estados Financieros

| Clasificación | Características | Valoración  | Contabilización   |
|---------------|-----------------|---|---|
|               | Colectiva.      | <p>de precios de valoración utilizando la siguiente fórmula:</p> <p>Dónde: <math>VR = VN * PS</math><br/>           VR: Valor razonable<br/>           VN: Valor nominal<br/>           PS: Precio sucio determinado por el proveedor de precios de valoración.</p> <p>b. Para los casos excepcionales en que no exista, para el día de valoración, valor razonable determinado de acuerdo con el literal a. de este numeral, se deberá efectuar la valoración en forma exponencial a partir de la Tasa Interna de Retorno. El valor razonable de la respectiva inversión se debe estimar o aproximar mediante el cálculo de la sumatoria del valor presente de los flujos futuros por concepto de rendimientos y capital, de acuerdo con el siguiente procedimiento:</p> <p>Estimación de los flujos futuros de Fondos por concepto de rendimientos y capital: Los flujos futuros de los valores de deuda deben corresponder a los montos que se espera recibir por los conceptos de capital y rendimientos pactados en cada título.</p> | <p>Tratándose de valores de deuda, los rendimientos exigibles pendientes de recaudo se registran como un mayor valor de la inversión.</p> <p>En consecuencia, el recaudo de dichos rendimientos se debe contabilizar como un menor valor de la inversión.</p> <p>En el caso de los títulos participativos, cuando los dividendos o utilidades se repartan en especie se procederá a modificar el número de derechos sociales en los libros de contabilidad respectivos. Los dividendos o utilidades que se reciban en efectivo se contabilizan como un menor valor de la inversión.</p> <p>Las participaciones en los Fondos de Inversión Colectivas se valoran teniendo en cuenta el valor de la unidad calculado por la sociedad administradora el día inmediatamente anterior al de la fecha de valoración aun cuando se encuentren listados en bolsas de valores de Colombia.</p> |

Deterioro (provisiones) o Pérdidas por Calificación de Riesgo de Emisor (Capítulo I-I de la Circular Básica Contable y Financiera (CBCF)).

En el caso en el que la inversión o el emisor del título cuente con una o varias calificaciones otorgadas por calificadoras externas reconocidas por la Superintendencia Financiera de Colombia y alguna de las calificaciones sea igual o inferior a BB+, se deberá realizar un ajuste en la valoración de acuerdo con la calificación crediticia. De este modo, las inversiones no podrán ser contabilizadas por un valor mayor al que se indica a continuación:

| Calificación | Valor máximo (%) |
|--------------|------------------|
| Largo Plazo  |                  |
| BB+, BB, BB- | Noventa (90)     |
| B+, B, B-    | Setenta (70)     |
| CCC          | Cincuenta (50)   |
| DD, EE       | Cero (0)         |

| Calificación | Valor máximo (%) |
|--------------|------------------|
| Corto Plazo  |                  |
| 3            | Noventa (90)     |
| 4            | Cincuenta (50)   |
| 5 y 6        | Cero (0)         |

(Continúa)

FONDO DE INVERSIÓN COLECTIVA ABIERTO CON PACTO DE PERMANENCIA CONFIANZA PLUS (9-2-13174)  
ADMINISTRADO POR FIDUCIARIA CORFICOLOMBIANA S.A.  
Notas a los Estados Financieros

Si la inversión o el emisor del título no cuentan con una calificación externa, se tienen las siguientes categorías para determinar el monto de las provisiones:

| Categoría | Riesgo        | Características   | Provisiones   |
|-----------|---------------|---|---|
| A         | Normal        | Cumplen con los términos pactados en el valor o título y cuentan con una adecuada capacidad de pago de capital e intereses.   | No procede.   |
| B         | Aceptable     | Corresponde a emisiones que presentan factores de incertidumbre que podrían afectar la capacidad de seguir cumpliendo adecuadamente con los servicios de la deuda. Así mismo, sus estados financieros y demás información disponible, presentan debilidades que pueden afectar su situación financiera.         | Tratándose de títulos y/o valores de deuda, el valor por el cual se encuentran contabilizados no puede ser superior al ochenta por ciento (80%) de su valor nominal neto de las amortizaciones efectuadas hasta la fecha de valoración.<br>En el caso de títulos y/o valores participativos, el valor neto de provisiones por riesgo crediticio (valor en libros) por el cual se encuentran contabilizados no puede ser superior al ochenta por ciento (80%) del valor de la inversión por el método de variación patrimonial en la fecha de la valoración.                   |
| C         | Apreciable    | Corresponde a emisiones que presentan alta o media probabilidad de incumplimiento en el pago oportuno de capital e intereses. De igual forma, sus estados financieros y demás información disponible, muestran deficiencias en su situación financiera que comprometen la recuperación de la inversión.         | Tratándose de títulos y/o valores de deuda, el valor por el cual se encuentran contabilizados no puede ser superior al sesenta por ciento (60%) de su valor nominal neto de las amortizaciones efectuadas hasta la fecha de valoración.<br>En el caso de títulos y/o valores participativos, el valor neto de provisiones por riesgo crediticio (valor en libros menos provisión) por el cual se encuentran contabilizados no puede ser superior al sesenta por ciento (60%) del valor de la inversión por el método de variación patrimonial en la fecha de la valoración.   |
| D         | Significativo | Corresponde a aquellas emisiones que presentan incumplimiento en los términos pactados en el título, así como sus estados financieros y demás información disponible presentan deficiencias acentuadas en su situación financiera, de suerte que la probabilidad de recuperar la inversión es altamente dudosa. | Tratándose de títulos y/o valores de deuda, el valor por el cual se encuentran contabilizados no puede ser superior al cuarenta por ciento (40%) de su valor nominal neto de las amortizaciones efectuadas hasta la fecha de valoración.<br>En el caso de títulos y/o valores participativos, el valor neto de provisiones por riesgo crediticio (valor en libros menos provisión) por el cual se encuentran contabilizados no puede ser superior al cuarenta por ciento (40%) del valor de la inversión por el método de variación patrimonial en la fecha de la valoración. |
| E         | Incobrable    | Emisores que de acuerdo con sus estados financieros y demás información disponible se estima que la inversión es incobrable.  | El valor de estas inversiones debe estar totalmente provisionado. Cuando una entidad vigilada califique en esta categoría cualquiera de las inversiones, debe llevar a la misma categoría todas sus inversiones del mismo emisor, salvo que demuestre a la SFC la existencia de razones valederas para su calificación en una categoría distinta  |

(Continúa)

### **Clasificación de las inversiones según modelo de negocio del Fondo**

Las inversiones son clasificadas de acuerdo con el modelo de negocio definido por el Fondo y el modelo de negocio corresponde a la decisión estratégica adoptada por la Junta Directiva, sobre la forma y actividades a través de las cuales desarrollará el objeto social.

Las inversiones son clasificadas en inversiones negociables.

Los instrumentos financieros que cotizan en mercados que no se consideran activos, pero que se valoran de acuerdo con precios de mercado cotizados, cotizaciones de corredores o precios provistos por el Provedores de Precios Oficial, se clasifican en el nivel de jerarquía 2. Se incluye bonos corporativos calificados y Certificados de Depósito a Término Fijo (CDTs) de entidades del sector financiero, inversiones en bolsa y derivados de venta libre. Como las inversiones de Nivel 2 incluyen posiciones que no se negocian en mercados activos y/o están sujetas a restricciones de transferencia, las valoraciones podrían ajustarse para reflejar la falta de liquidez o no transferibilidad, que generalmente se basan en la información disponible del mercado. Sin embargo, este tipo de ajuste aun no es permitido por la normativa local y por tanto para ningún periodo se realizó dicho ajuste.

### **Estimación de valores razonables**

El valor razonable de los activos y pasivos financieros que se negocian en mercados activos (como los activos financieros en títulos de deuda y de patrimonio y derivados cotizados activamente en bolsas de valores o en mercados interbancarios) se basan en precios de mercados cotizados al cierre de la negociación en la fecha de cierre del ejercicio suministrado por proveedores de precio. Un mercado activo es un mercado en el cual las transacciones para activos o pasivos se llevan a cabo con la frecuencia y el volumen suficientes con el fin de proporcionar información de precios de manera continua.

El proveedor de precios oficial para el portafolio del Fondo de Inversión Colectiva es Precia S.A. y de acuerdo con lo establecido en la metodología de Precia S.A. (Información confidencial propiedad de Precia S.A.), los precios promedio y estimado se calculan así:

#### **Precio Promedio**

Precio sucio con tres decimales que se obtiene del promedio ponderado por cantidad de los precios sucios de las operaciones para un mismo título.

El precio promedio sucio sólo se calcula con las operaciones celebradas que hayan pasado los filtros establecidos el día de los cálculos, teniendo en cuenta que sea un mismo título, sus características faciales y los mismos días al vencimiento. Este precio promedio para efectos de valoración sólo tiene vigencia diaria. En consecuencia, si al día siguiente no se dan las condiciones para su cálculo, no se publicará el dato anterior y se procederá al cálculo y publicación del margen o precio estimado a través del margen y la tasa de referencia.

#### **Precio Estimado**

Cuando no sea posible calcular precio promedio, de conformidad con lo establecido anteriormente y se haya obtenido índice como tasa de referencia, el precio estimado es precio sucio con tres decimales que se obtiene como resultado de encontrar el valor presente de los flujos de un título, descontándolos con la tasa de referencia y el margen correspondiente.

El valor razonable de activos y pasivos financieros que no se negocian en un mercado activo se determina mediante técnicas de valoración, utilizando los insumos que provee Precia S.A. Las técnicas de valoración utilizadas para instrumentos financieros no estandarizados tales como opciones, swaps de divisas y derivados del mercado extrabursátil incluyen el uso de transacciones similares recientes en igualdad de condiciones, referencias a otros instrumentos que sean sustancialmente iguales, análisis de flujo de caja descontado, modelos de precios de opciones y otras técnicas de valoración comúnmente utilizadas por los

(Continúa)

FONDO DE INVERSIÓN COLECTIVA ABIERTO CON PACTO DE PERMANENCIA CONFIANZA PLUS (9-2-13174)  
ADMINISTRADO POR FIDUCIARIA CORFICOLOMBIANA S.A.  
Notas a los Estados Financieros

participantes del mercado que usan al máximo los datos del mercado y confían lo menos posible en datos específicos de entidades.

La jerarquía del valor razonable tiene los siguientes niveles

- Las entradas de Nivel 1 son precios cotizados (sin ajustar) en mercados activos para activos o pasivos idénticos a los que la entidad pueda acceder a la fecha de medición.
- Las entradas de Nivel 2 son entradas diferentes a los precios cotizados incluidos en el Nivel 1 que sean observables para el activo o el pasivo, ya sea directa o indirectamente.
- Las entradas de Nivel 3 son entradas no observables para el activo o el pasivo.

El nivel en la jerarquía del valor razonable dentro del cual la medición del valor razonable se clasifica en su totalidad se determina con base en los niveles de entrada utilizados por el proveedor de precios (conforme a la metodología anterior) y los utilizados por la Fiduciaria (para el caso de los instrumentos financieros derivados).

Consideramos que para el 31 de diciembre de 2021 la jerarquía de los precios se revelará así:

| JERARQUÍA |   | CONCLUSIÓN  |
|-----------|---|---|
| Nivel 1   | Los datos de entrada de Nivel 1 son precios cotizados (sin ajustar) en mercados activos para activos o pasivos idénticos a los que la entidad puede acceder en la fecha de la medición. | Se revelarán como Nivel 1 los títulos que si tengan un mercado activo y valorado con el Precio Promedio y/o Precio de Mercado reportado por Precia S.A.   |
| Nivel 2   | Los datos de entrada de Nivel 2 son distintos de los precios cotizados incluidos en el Nivel 1 que son observables para los activos o pasivos, directa o indirectamente.                | Se revelarán como Nivel 2:<br><ul style="list-style-type: none"> <li>✓ Los títulos que no tengan un mercado activo y que hayan sido valorado con el Precio Promedio o Precio de Mercado reportado por Precia S.A.</li> <li>✓ Todos los títulos valorados con el Precio Estimado y/o Precio Teórico reportado por Precia S.A.</li> </ul> |
| Nivel 3   | Los datos de entrada de Nivel 3 son datos de entrada no observables para el activo.   | No se revelará ningún título en esta categoría, ya que la metodología utilizada por Precia S.A. no utiliza para el cálculo de los precios reportados insumos no observables. Todos los insumos utilizados para valorar los instrumentos derivados son observables en el mercado.  |

**(a.) Mediciones de valor razonable sobre base recurrente**

Mediciones de valor razonable sobre bases recurrentes son aquellas que las normas contables NIIF requieren o permiten en el estado de situación financiera al final de cada periodo contable.

La siguiente tabla analiza, dentro de la jerarquía del valor razonable, los activos y pasivos (por clase), medidos al valor razonable al 31 de diciembre 2021 sobre bases recurrentes.

(Continúa)

### Al 31 de diciembre de 2021

| <b>Activos</b>                     | <b>Nivel 1</b>    | <b>Nivel 2</b>     | <b>Total</b>       |
|------------------------------------|-------------------|--------------------|--------------------|
| Bonos del gobierno colombiano      | 87,593,596        | 1,539,898          | 89,133,494         |
| Certificados de Depósito a Término | -                 | 464,640,667        | 464,640,667        |
| <b>Total Activos</b>               | <b>87,593,596</b> | <b>466,180,565</b> | <b>553,774,161</b> |

### Al 31 de diciembre de 2020

| <b>Activos</b>                     | <b>Nivel 1</b>       | <b>Nivel 2</b>     | <b>Total</b>       |
|------------------------------------|----------------------|--------------------|--------------------|
| Bonos del Gobierno Colombiano      | \$ 44,091,030        | 19,766,000         | <b>63,857,030</b>  |
| Certificados de Depósito a Término | -                    | 566,234,986        | <b>566,234,986</b> |
|                                    | <b>\$ 44,091,030</b> | <b>586,000,986</b> | <b>630,092,016</b> |

Durante los periodos que se reporta, el Fondo no realizó transferencias entre los niveles de la jerarquía del valor razonable.

### 5.3 Otros Activos

Los otros activos corresponden a los gastos en que incurre el Fondo en el desarrollo de su actividad, cuyo beneficio se recibe en varios períodos, pueden ser recuperables y suponen la ejecución sucesiva de los servicios a recibir.

### 5.4 Cuentas por cobrar

Las cuentas por cobrar se originan por operaciones de reintegro tales como gravamen a los movimientos financieros – GMF generados por los descuentos que realizan los bancos a cuentas exentas del Fondo las cuales deben ser reembolsadas por el banco al Fondo.

El deterioro se puede presentar cuando después del reconocimiento inicial del activo financiero presente evidencia objetiva de deterioro. Transcurridos 90 días este valor se reconoce en el estado de resultado de acuerdo con la evaluación respectiva. El método utilizado para el cálculo del deteriorado es pérdida incurrida.

El enfoque simplificado, propuesto por la NIIF 9, no es utilizado por el Fondo para evaluar el comportamiento histórico de recuperación de las cuentas por cobrar originadas en el ciclo normal del negocio, dado que se consideran activos financieros de corto plazo y cuyos plazos contractuales no exceden los tres (3) meses como origen de reintegro de GMF por operaciones realizadas a través del Fondo.

La probabilidad de deterioro corresponde a un valor de 100% para las cuentas por cobrar que no evidencien el reintegro de las Entidades Financieras donde se hayan efectuado las operaciones y no cumplan la condición de ser exentos.

### 5.5 Cuentas por pagar

Corresponden a obligaciones presentes del Fondo, surgidas a raíz de sucesos pasados, al vencimiento del cual, y para cancelarla, el Fondo espera desprenderse de recursos que incorporan beneficios económicos, principalmente por comisiones.

La medición de las partidas reconocidas como cuentas por pagar corresponden al importe por pagar al tercero, de acuerdo con las condiciones inicialmente pactadas y legalizadas, ya que aplicar costo amortizado

(Continúa)



sobre la misma no genera un cambio significativo de valor, por ser una partida de corto plazo y además no tiene efecto de financiación o cobro de intereses.

### **5.6 Activos netos de los inversionistas**

Representa los aportes recibidos de los inversionistas para el desarrollo y operación del Fondo, así como los rendimientos abonados a los inversionistas del Fondo, en desarrollo del procedimiento de la distribución periódica de los mismos.

El valor del Fondo de Inversión Colectiva es determinado diariamente y expresado en pesos y en unidades, de acuerdo con el procedimiento establecido en el Capítulo XI de la Circular Contable y Financiera expedida por la Superintendencia Financiera de Colombia y las normas que la modifiquen o aclaren. Asimismo, el Fondo lleva su propia contabilidad, independiente de la contabilidad de la Sociedad Fiduciaria y de lo que corresponde a otros negocios fiduciarios.

El valor de la unidad del Fondo vigente para el día aplicable a las operaciones realizadas en esta fecha estará dado por el valor de precierre del Fondo de Inversión Colectiva dividido entre el número total de unidades al inicio del día.

Los aportes efectuados por los inversionistas del Fondo han sido considerados como activos netos por:

- El inversionista del Fondo únicamente tiene el derecho de una participación patrimonial de los activos netos del Fondo, en caso de la liquidación de la misma.
- El Fondo no tiene otros instrumentos financieros emitidos diferentes de los títulos entregados a los inversionistas del Fondo por su participación.
- Los instrumentos de patrimonio entregados a los inversionistas del Fondo están subordinados de acuerdo con las normas legales colombianas al pago de los demás pasivos del Fondo y, por consiguiente, no tiene prioridad sobre otros derechos a los activos del Fondo en el momento de su liquidación.
- Los flujos de efectivo totales esperados y atribuibles al instrumento a lo largo de su vida se basan sustancialmente en los resultados, en el cambio en los activos netos reconocidos ó en el cambio del valor razonable de los activos netos reconocidos a lo largo de la vida del instrumento.

### **5.7 Ingresos de operaciones ordinarias**

El Fondo reconoce los ingresos cuando el importe de los mismos se puede medir con fiabilidad, sea probable que los beneficios económicos futuros vayan a fluir a la entidad y cuando se han cumplido los criterios específicos para cada una de las actividades del Fondo, tal como se describe a continuación:

Se reconoce ingresos de operaciones ordinarias el resultado de la valoración de las inversiones, intereses y rendimientos por anulaciones.

### **5.8 Gastos de operaciones ordinarias**

Los gastos están compuestos por comisiones, honorarios, impuestos y tasas.

Los gastos serán reconocidos en el estado de resultados cuando haya surgido un decremento en los beneficios económicos futuros, relacionado con un decremento en los activos o un incremento en los pasivos, y además pueda medirse con fiabilidad registrando los hechos en el periodo contable corriente.

## 5.9 Impuestos

De acuerdo con las normas vigentes, El Fondo no es contribuyente del impuesto de renta y complementarios según el artículo 23-1 E.T., ni contribuyente de industria y comercio, sin embargo, está obligada a presentar declaración de ingresos y patrimonio de conformidad con el artículo 598 E.T. El Fondo efectúa la retención en la fuente sobre los ingresos que distribuya a los inversionistas de conformidad al artículo 368-1 E.T. El Fondo expide mensualmente certificación de los rendimientos pagados.

## 5.10 Activos netos de los inversionistas por rendimientos

Los rendimientos diarios del Fondo, una vez descontados los gastos inherentes a la administración del Fondo, incluida la comisión de la Fiduciaria, se abonan diariamente a los inversionistas en proporción al valor de sus aportes al Fondo.

## Nota 6. Uso de Juicios y Estimaciones

La preparación de los estados financieros de conformidad con las Normas de Contabilidad y de Información Financiera aceptadas en Colombia requiere que la administración realice juicios, estimaciones y supuestos que afectan la aplicación de las políticas contables y los montos de activos, pasivos y pasivos contingentes en la fecha del balance, así como los ingresos y gastos del año. Los resultados reales pueden diferir de estas estimaciones.

Las estimaciones y supuestos relevantes son revisados regularmente. Las revisiones de las estimaciones contables son reconocidas en el período en que la estimación es revisada y en cualquier período futuro afectado.

Realizada la evaluación se determinó que para los presentes periodos contables no existen juicios críticos que podrían tener un efecto importante sobre los montos reconocidos en los estados financieros; en razón al modelo del Fondo.

## Nota 7. Nuevas Normas e Interpretaciones Emitidas, No Efectivas

Las normas e interpretaciones que han sido publicadas no son aplicables a la fecha de los presentes estados financieros son reveladas a continuación. El Fondo adoptará esas normas:

### Modificaciones a la NIC 1 y a la NIC 8: Definición de material

Las enmiendas proporcionan una nueva definición de material que establece que la información es material si omitirla o presentarla con errores pudiera influir razonablemente en las decisiones que los usuarios principales de los estados financieros de propósito general toman con base en esos estados financieros, los cuales proporcionan información sobre una entidad Reportante específica.

Las enmiendas aclaran que la materialidad dependerá de la naturaleza o magnitud de la información, ya sea individualmente o en combinación con otra información, en el contexto de los estados financieros. Una incorrección en la información es importante si razonablemente se esperara que influya en las decisiones tomadas por los usuarios primarios. Estas modificaciones no tuvieron impacto en los presentes estados financieros ni se espera que tengan impacto en estados financieros futuros del Fondo.

### Modificaciones a la NIC 1 Presentación de los estados financieros - clasificaciones de pasivos como corrientes o no corrientes

El Fondo adoptó las modificaciones de la NIC 1 en la presentación de los pasivos como corrientes o no corrientes en el estado de situación financiera y no el monto o el momento del reconocimiento de cualquier activo, pasivo, ingresos o gasto, o la información revelada sobre esos elementos.

Las modificaciones aclaran que la clasificación de pasivos como corrientes o no corrientes se basa en los derechos que existen al final del período sobre el que se informa, especifican que la clasificación no se ve afectada por las expectativas sobre si una entidad ejercerá su derecho a diferir la liquidación de un pasivo, explique que existen derechos si se cumplen los convenios al final del periodo sobre el que se informa, e introduzca una definición de “liquidación” para dejar claramente establecido que la liquidación se refiere a la transferencia a la contraparte de efectivo, instrumentos de patrimonio, otros activos o servicios.

#### **Nota 8. Hipótesis de Negocio en Marcha**

La preparación de los estados financieros se realizó sobre la base de negocio en marcha. Se determinó que no existen eventos o condiciones que puedan aportar duda significativa sobre la posibilidad de que el Fondo siga funcionando normalmente en los próximos 12 meses. De acuerdo a la evaluación de la situación financiera actual se determinó que el fondo es un negocio en marcha.

#### **Nota 9. Materialidad**

La administración del Fondo determinó la importancia relativa de las cifras al presentar los estados financieros de acuerdo con su función o naturaleza. Es decir, si una partida concreta careciese de relativa importancia, se agregará con otras partidas, esto, dado que no es necesario que el Fondo proporcione una revelación específica requerida por una NCIF, cuando la información carece de importancia relativa.

#### **Nota 10. Administración y gestión del riesgo**

Las actividades del Fondo de Inversión Colectiva lo exponen a variedad de riesgo financiero: riesgo de mercado (valor razonable por tasa de interés, tasa de cambio, precio de acciones y valor de fondos de inversión colectiva) riesgo de liquidez y riesgo de crédito. Además de lo anterior el fondo está expuesto a riesgos operacionales y legales.

La Fiduciaria cuenta con una estructura para la administración de riesgo encabezada por la Junta Directiva, apoyada por el Comité de Riesgo e Inversiones de la Fiduciaria, y finalmente ejecutada por el Área de Riesgo de la Fiduciaria; cuyo objetivo principal es verificar el cumplimiento de las normas vigentes establecidas por los diferentes entes de control, así como por las políticas, estrategias y controles adoptados internamente. Todo esto, enmarcado dentro de los criterios de administración de riesgos señalados por la Superintendencia Financiera, en su Circular Básica Contable y Financiera (Circular Externa 100 de 1995), en los siguientes capítulos:

- Capítulo VI “Reglas Relativas al Sistema de Administración de Riesgo de Liquidez”. Anexo 3 “Metodología Para la Medición y Reporte Estándar del Riesgo de Liquidez de los Fondos de Inversión Colectiva (Fics) Abiertos sin Pacto de Permanencia.” Expedido por la Circular Externa 003 de 2015.
- Capítulo XXI “Reglas Relativas al Sistema de Administración de Riesgo de Mercado”. Expedido por la Circular Externa 051 de 2007, vigente a partir de junio 24 de 2008, que modifica las reglas contenidas en el Capítulo XX “Parámetros mínimos de administración de riesgos que deberán cumplir las entidades vigiladas para la realización de sus operaciones de tesorería” y las integra al nuevo texto del Capítulo XXI. Adicionalmente, La Circular Externa 051 de 2007 modifica la metodología de cálculo del riesgo de mercado.
- Capítulo XXIII “Reglas Relativas a la Administración del Riesgo Operativo”. Expedido en la Circular Externa 049 de 2006.

Con lo anterior la fiduciaria busca proteger los recursos administrados, procurando brindar a los clientes seguridad, liquidez y rentabilidad dentro de los criterios de verificación, existencia, integridad, derechos y obligaciones, valuación, presentación y revelación.

(Continúa)

## 1. Riesgos de mercado:

El riesgo de mercado de la Fondos de Inversión Colectiva administrados por la Fiduciaria se mide a través de los diferentes análisis que se realizan basados en técnicas reconocidas para la administración del riesgo financiero, con el objetivo de controlar los niveles de pérdida a los que se puede encontrar expuesto el fondo en sus inversiones de activos financieros por la volatilidad en los mercados en los que puede participar.

La Alta Dirección y Junta Directiva del La Fiduciaria, participan activamente en la gestión y control de riesgos, mediante el análisis de un protocolo de reportes establecido y la conducción de Comités, que de manera integral efectúan seguimiento tanto técnico como fundamental a las diferentes variables que influyen en los mercados a nivel interno y externo, con el fin de dar soporte a las decisiones estratégicas.

Los riesgos asumidos en la administración del Fondo, son consistentes con el reglamento de la Fondos de Inversión Colectiva y se controlan mediante una estructura de límites para las posiciones en diferentes instrumentos según su viabilidad legal, naturaleza y objetivo del fondo, estrategia específica, la profundidad de los mercados en que se opera y su impacto en la rentabilidad y volatilidad. Estos límites se monitorean diariamente y se reportan mensualmente a la Junta Directiva.

Así el análisis y seguimiento de los diferentes riesgos en que incurre el Fondo en sus operaciones, es fundamental para la toma de decisiones. De otra parte, un permanente análisis de las condiciones macroeconómicas, es fundamental en el logro de una combinación óptima de riesgo, rentabilidad, volatilidad y liquidez.

La Fiduciaria utiliza el modelo estándar para la medición, control y gestión del riesgo de mercado de las tasas de interés, las tasas de cambio y el precio de las acciones, en concordancia con los requerimientos de la Superintendencia Financiera contenidos en el Capítulo XXI de la Circular Básica Contable y Financiera. Estos ejercicios se realizan con una frecuencia mensual para cada una de las exposiciones en riesgo de cada fondo o portafolio administrado por la Fiduciaria. Este Valor en Riesgo se calcula con un horizonte de tiempo de 10 días.

Igualmente, la Fiduciaria cuenta con modelos paramétricos de gestión interna basados en la metodología del Valor en Riesgo (VeR) y Valor en Riesgo Condicional (CVer), los cuales le han permitido complementar la gestión de riesgo de mercado a partir de la identificación y el análisis de las variaciones en los factores de riesgo (tasas de interés, tasas de cambio e índices de precios) sobre el valor de los diferentes instrumentos que conforman los portafolios. La metodología utilizada es Risk Metrics de JP Morgan, generado en un software que calcula el VeR por título y consolidado. Este VeR es con un horizonte de 1 día.

El uso de la metodología del VeR permite determinar los límites a las posiciones de los negociadores y revisar posiciones y estrategias rápidamente, a medida que cambian las condiciones del mercado.

Las metodologías utilizadas para la medición de VeR son evaluadas periódicamente y sometidas a pruebas de backtesting que permiten determinar su efectividad. En adición, se cuenta con herramientas para la realización de pruebas estrés y/o sensibilización de portafolios bajo la simulación de escenarios extremos.

Adicionalmente, se cuenta con límites de máxima pérdida en los últimos 7 días y Management Action Trigger (MAT) que es la máxima pérdida que el fondo está dispuesto a asumir teniendo presente además la utilidad de los últimos 30 días. Se monitorea el DVO1 (Sensibilidad de 1 punto básico) de las inversiones de renta fija del Fondo y se lleva a cabo un paralelo de valoración diario con el fin de detectar impactos en la valoración

La Fiduciaria ha establecido cupos de negociación por operador para cada una de las plataformas de negociación de los mercados en que opera. Estos cupos son controlados diariamente por el Middle Office. Los límites de negociación por operador son asignados a los diferentes niveles jerárquicos del área del Front Office en función de la experiencia que el funcionario posea en el mercado, en la negociación de este tipo de productos y en la administración de portafolios.

(Continúa)

Finalmente, dentro de la labor de monitoreo de las operaciones se controlan diferentes aspectos de las negociaciones tales como condiciones pactadas, operaciones poco convencionales o por fuera de mercado, operaciones con vinculados, etc.

### 1.1 Riesgo Valor Razonable por Tasa de Interés:

Los riesgos de tasa de interés resultan de los efectos de fluctuaciones en los niveles vigentes de las tasas de interés del mercado sobre el valor razonable de los activos financieros. El Fondo de Inversión Colectiva cuenta con títulos de interés fijo o variable que lo exponen al riesgo de tasa de interés en valor razonable. La Sociedad Fiduciaria maneja este riesgo midiéndolo a través del Valor en Riesgo por la metodología estándar y también por medio de la metodología interna de Duración Modificada y monitoreando los límites asignados. De igual forma monitorea la sensibilidad de los títulos de renta fija ante movimientos de 1 punto básico en la tasa de interés (DVO1).

A Corte de 31 de diciembre de 2021 el Valor en Riesgo y el Valor en Riesgo Condicional de los títulos de renta fija calculados con la metodología interna son de 581 millones de pesos y 729 millones de pesos respectivamente, De otra parte, por cada punto básico que se muevan las tasas de interés, los títulos de renta fija tendrían un movimiento en su valor de mercado de 38 millones de pesos,

A continuación, se presenta el análisis de sensibilidad por medio del Valor en Riesgo Modelo Estándar para 31 de diciembre de 2021 y 31 de diciembre 2020:

| FACTORES DE RIESGO                         | VALOR EN RIESGO  |                  |
|--|------------------|------------------|
|  | dic-21           | dic-20           |
| TASA DE INTERÉS CEC PESOS - COMPONENTE 1   | 348,036          | 180,176          |
| TASA DE INTERÉS CEC PESOS - COMPONENTE 2   | 130,437          | 112,937          |
| TASA DE INTERÉS CEC PESOS - COMPONENTE 3   | 44,927           | 24,012           |
| TASA DE INTERÉS CEC UVR - COMPONENTE 1     | 112,136          | 14,859           |
| TASA DE INTERÉS CEC UVR - COMPONENTE 2     | 36,710           | 5,828            |
| TASA DE INTERÉS CEC UVR - COMPONENTE 3     | 43,032           | 756              |
| TASA DE INTERÉS DTF - NODO 1 (CORTO PLAZO) |                  | 4,040            |
| TASA DE INTERÉS DTF - NODO 2 (LARGO PLAZO) |                  | 37,038           |
| TASA DE INTERÉS IPC                        | 2,875,252        | 1,598,416        |
| <b>VALOR EN RIESGO TOTAL</b>               | <b>2,943,017</b> | <b>1,558,944</b> |

*Cifras en miles de pesos*

### 1.2 Riesgo de variación en el tipo de cambio de moneda extranjera:

El Fondo de Inversión Colectiva no tiene operaciones internacionales y no cuenta con activos monetarios denominados en monedas diferentes al peso colombiano, la moneda funcional.

## 2. Riesgo de Crédito:

El Fondo de Inversión Colectiva está expuesto al riesgo de crédito que es el riesgo de que una de las partes en un instrumento financiero cause una pérdida financiera para la otra por incumplimiento de una obligación.

La mayor concentración a la cual está expuesta el Fondo de Inversión Colectiva resulta de las inversiones en títulos de deuda. El Fondo también está expuesto al riesgo de crédito de la contraparte sobre productos de derivados y las operaciones del mercado monetario.

La gestión del riesgo de crédito en las operaciones de tesorería del portafolio de la Fondos de Inversión Colectiva, comprende la evaluación y calificación de los diferentes emisores de títulos valores, con el objeto de establecer los cupos máximos de inversión para éstos. La asignación de dichos cupos se efectúa

(Continúa)

FONDO DE INVERSIÓN COLECTIVA ABIERTO CON PACTO DE PERMANENCIA CONFIANZA PLUS (9-2-13174)  
ADMINISTRADO POR FIDUCIARIA CORFICOLOMBIANA S.A.  
Notas a los Estados Financieros

mediante un modelo de calificación desarrollado a nivel interno, a través del cual se realiza un seguimiento permanente a los indicadores financieros de las entidades emisoras.

Adicional a su definición y actualización, los cupos de emisor son controlados de forma automática mediante la utilización del módulo de límites del sistema de administración de inversiones y mediante informes diarios de estado de cupos, de forma tal que permanentemente se evita la realización de operaciones que superen los límites crediticios previamente establecidos.

La gestión del riesgo de concentración comprende la diversificación del portafolio a través de la asignación de cupos en múltiples alternativas de inversión garantizando la diversificación del riesgo crediticio.

Por su parte, la gestión de riesgo de contraparte está fundamentada en la evaluación permanente del desempeño de las entidades con las cuales se celebran operaciones de tesorería, así como la definición de cumplimiento DVP - en sistemas de liquidación y compensación aprobados - para cualquier operación pendiente de cumplimiento.

La política del Fondo para gestionar este riesgo es invertir en títulos de deuda que tengan una clasificación de riesgo mínima de AA según lo establecido por una agencia reconocida.

El siguiente análisis resume la calificación de riesgo de los Títulos de Deuda del portafolio de la Fondos de Inversión Colectiva al 31 de diciembre de 2021:

| Títulos de deuda por categoría de calificación | dic-21    |                    |               |
|--|-----------|--------------------|---------------|
| AAA  | \$        | 464.640.667        | 83.9%         |
| NACION   | \$        | 89.133.495         | 16.1%         |
| <b>Total general</b>                           | <b>\$</b> | <b>553.774.161</b> | <b>100.0%</b> |

*Cifras en miles*

Como se puede apreciar, el valor patrimonial del Fondo de Inversión Colectiva presentaba una baja exposición de riesgo de crédito al 31 de diciembre 2021, puesto que el 100% de los títulos de renta fija que conforman su portafolio tienen una calificación AAA o riesgo Nación.

Todas las transacciones en títulos cotizados son liquidadas/pagadas a la entrega por medio de los sistemas transaccionales, por tanto, el riesgo de incumplimiento se considera mínimo, ya que la entrega de títulos vendidos solo se realiza una vez que el agente haya recibido el pago. Los pagos son realizados por una compra una vez que los títulos hayan sido recibidos por el agente. La negociación se cae si alguna de las partes no cumple con su obligación.

La Sociedad Fiduciaria monitorea la posición de crédito del Fondo de Inversión Colectiva diariamente.

La máxima exposición al riesgo de crédito a 31 de diciembre 2021 es el valor en libros del activo financiero, tal como se indica a continuación:

| 31 de diciembre de 2021 |                    |
|-------------------------|--------------------|
| Tipo de Activo          | Valor              |
| <b>Títulos de Deuda</b> | <b>553,774,161</b> |

*Cifras en miles*

Ninguno de estos activos está en mora o deteriorado.

(Continúa)

Las operaciones de compensación y depósito para las transacciones de títulos del Fondo de Inversión Colectiva se concentran principalmente con Deceval para la deuda privada y DCV para la deuda pública.

### 3. Riesgo de liquidez:

El riesgo de liquidez es el riesgo de que del Fondo de Inversión Colectiva no pueda generar suficientes fuentes de efectivo para atender sus obligaciones frente a los inversionistas y contrapartes o que solo pueda hacerlo en circunstancias materialmente desventajosas.

La Sociedad Fiduciaria gestiona el riesgo de liquidez de acuerdo con lo establecido en el Capítulo VI de la Circular Básica Contable y Financiera de la Superintendencia Financiera, en concordancia con las reglas relativas a la administración del riesgo de liquidez a través de los principios básicos del Sistema de Administración de Riesgo de Liquidez (SARL), el cual establece los parámetros mínimos prudenciales que deben supervisar las entidades en su operación para administrar eficientemente el riesgo de liquidez al que están expuestos.

Para medir el riesgo de liquidez, la Fiduciaria calcula diariamente Indicadores de Riesgo de Liquidez (IRL) a un plazo de 1 y 30 días, según lo establecido en el modelo estándar de la Superintendencia Financiera de Colombia. Esta metodología analiza el descalce de los flujos de vencimientos contractuales de los activos, pasivos y un requerimiento de liquidez, calculado a través de un máximo retiro probable estadístico, como porcentaje del volumen que tiene los activos líquidos, esperando así contar con la liquidez necesaria para cumplir con las obligaciones en el corto plazo.

A través del Comité de Riesgos, la Alta Dirección conoce la situación de liquidez de los fondos y toma las decisiones necesarias teniendo en cuenta los activos líquidos de alta calidad que deban mantenerse, para atender posibles retiros de adherentes, sin afectar la rentabilidad del Fondo o su volatilidad. También revisa las concentraciones por adherentes y ha establecidos planes de contingencia de liquidez para responder a un deterioro del IRL.

A continuación, se presenta un análisis de los vencimientos de los activos financieros, presentados a su valor en libros, determinados con base en el período remanente, entre la fecha del estado de situación financiera y la fecha de vencimiento contractual a 31 de diciembre de 2021 y 31 de diciembre 2020:

#### Diciembre 2021

| Tipo Activo      | Menos de tres Meses | Entre 3 meses y 1 año | Entre 1 y 2 años   | Entre 2 y 5 años  | Mayor a 5 años | Total general      |
|------------------|---------------------|-----------------------|--------------------|-------------------|----------------|--------------------|
| Títulos de Deuda | 69,874,612          | 322,782,390           | 139,124,066        | 21,993,093        |                | 553,774,161        |
| <b>Total</b>     | <b>69,874,612</b>   | <b>322,782,390</b>    | <b>139,124,066</b> | <b>21,993,093</b> |                | <b>553,774,161</b> |

*Cifras en miles*

#### Diciembre 2020

| Tipo Activo      | Menos de tres Meses | Entre 3 meses y 1 año | Entre 1 y 2 años   | Entre 2 y 5 años  | Mayor a 5 años | Total general      |
|------------------|---------------------|-----------------------|--------------------|-------------------|----------------|--------------------|
| Títulos de Deuda | 86,288,570          | 275,147,751           | 224,121,410        | 44,534,285        | 0              | 630,092,016        |
| <b>Total</b>     | <b>86,288,570</b>   | <b>275,147,751</b>    | <b>224,121,410</b> | <b>44,534,285</b> | <b>0</b>       | <b>630,092,016</b> |

*Cifras en miles*

(Continúa)

Se presenta a continuación la situación del portafolio, en materia de los indicadores de riesgo de liquidez, calculado según el modelo estándar de la Superintendencia Financiera de Colombia con corte al 31 de diciembre 2021, se muestra la proporción de nivel de efectivo, la proporción de recursos líquidos a un día, así como la proporción de liquidez de 30 días respecto del valor del fondo y el nivel de activos líquidos respecto a los requerimientos de liquidez estimados del fondo:

| Tipo de Indicador de Liquidez           | Saldo       | %              |
|---|-------------|----------------|
| Nivel de Efectivo                       | 404,316,405 | 42,21%         |
| Proporción de Recursos Líquidos         | 404,360,718 | 42,22%         |
| Proporción de Liquidez 30 días          | 522,589,632 | 54,56%         |
| <b>Indicador de Riesgos de Liquidez</b> |             | <b>513,63%</b> |

*Cifras en miles*

Se puede apreciar que el Fondo de Inversión Colectiva posee Activos líquidos de alta Calidad para responder a un máximo retiro probable ya que el indicador de riesgo de liquidez está muy por encima del 100%

#### 4. Riesgo operativo

La Fiduciaria cuenta con un Sistema de Administración de Riesgo Operativo (SARO) implementado de acuerdo a los lineamientos establecidos en el capítulo XXIII de la Circular Básica Contable y Financiera (Circular Externa 100 de 1995), de la Superintendencia Financiera de Colombia. Este sistema es administrado por la Dirección de Riesgos, la cual se encuentra bajo la Gerencia General.

El Sistema de Administración de Riesgo Operacional (SARO) de la Fiduciaria cuenta con políticas y metodologías diseñadas en busca de una adecuada gestión y monitoreo de la exposición. La gestión del riesgo operacional se ha integrado como un elemento fundamental para que los dueños de proceso administren sus exposiciones de manera proactiva y eficiente, al estar alineada al modelo de autogestión, permitiendo reducir los errores e identificar oportunidades de mejoramiento que soporten el desarrollo y operación a través de la definición y ejecución de los diferentes planes de acción.

#### 5. Riesgo de Lavado de Activos y de Financiación del Terrorismo – SARLAFT

El riesgo de lavado de activos y de la financiación del terrorismo se entiende como la posibilidad de pérdida económica o de daño del buen nombre que pudiera sufrir la Entidad si fuera utilizada directamente o a través de sus operaciones como instrumento para el lavado de activos, canalización de recursos para actividades terroristas y/o financiación de armas de destrucción masiva, o cuando se pretenda el ocultamiento de activos provenientes de dichas actividades a través de la Entidad.

En virtud de lo anterior, y consciente de su compromiso de combatir las actividades de los actores al margen de la ley, la Fiduciaria, en cumplimiento de las disposiciones de la Superintendencia Financiera de Colombia, adoptó los mecanismos necesarios para evitar la ocurrencia de eventos que puedan afectar negativamente sus resultados y su negocio. Por este motivo, Fiduciaria Corficolombiana S.A. cuenta con un Sistema de Administración del Riesgo del Lavado de Activos, la Financiación del Terrorismo y el Financiamiento de la Proliferación de Armas de Destrucción Masiva, en adelante SARLAFT/FPADM, el cual está integrado por etapas, elementos, políticas, procedimientos y metodologías para la identificación, evaluación, control y monitoreo de estos riesgos, así como el conocimiento de los clientes, sus operaciones con la Fiduciaria y los segmentos de mercado atendidos; el sistema, el cual está contenido en el Manual SARLAFT/FPADM aprobado por la Junta Directiva, también considera el monitoreo de las transacciones, la capacitación al personal y la colaboración con las autoridades, y es administrado por el Oficial de Cumplimiento Corporativo, quien tiene la responsabilidad de evaluar los mecanismos de prevención y control, a fin de establecer la efectividad de los mismos y su cumplimiento por parte de todos los funcionarios de la Fiduciaria.

(Continúa)



Dentro del marco de la regulación de la Superintendencia Financiera de Colombia y en especial siguiendo las instrucciones impartidas en la Parte I Título IV Capítulo IV de la Circular Básica Jurídica, Fiduciaria Corficolombiana S.A. presenta unos resultados satisfactorios en la gestión adelantada con relación al SARLAFT/FPADM, los cuales se ajustan a las normas vigentes, a las políticas y metodologías adoptadas por la Junta Directiva y a las recomendaciones de los estándares internacionales relacionados con el tema.

Durante el 2021 se consolidaron ajustes sobre algunos de los componentes del Sistema para robustecer los mecanismos de prevención y control. También se modificaron metodologías de valoración de riesgos y controles.

En ese mismo año se ejecutó el Plan de Implementación de los cambios del SARLAFT/FPADM introducidos por la Superintendencia Financiera de Colombia mediante la Circular Externa 027 emitida el 2 de septiembre de 2020, con el fin de mejorar el sistema de gestión de riesgos a través de una plena convergencia a los mejores estándares y prácticas internacionales, la promoción de la innovación y la inclusión financiera mediante el desarrollo y adopción de nuevas tecnologías. En efecto, se modificaron principalmente aspectos relacionados con el riesgo de financiamiento de la proliferación de armas de destrucción masiva, las metodologías para la gestión de riesgos, el conocimiento de clientes y el perfilamiento de riesgo de los clientes, proveedores y empleados, el monitoreo de clientes categorizados como personas expuestas políticamente PEP, las medidas intensificadas para monitoreo de clientes y recursos en países catalogados como de mayor riesgo, y la incorporación de nuevos aplicativos tecnológicos en el Sistema.

En general durante el 2021 las actividades del SARLAFT/FPADM se desarrollaron teniendo en cuenta las metodologías adoptadas por la Fiduciaria, lo que permitió continuar con la mitigación de los riesgos mediante la aplicación de los controles diseñados para cada uno de los factores de riesgo definidos en la normatividad vigente. De acuerdo con las valoraciones realizadas durante el 2021 con base en las metodologías descritas, la entidad permanece en nivel “bajo” de exposición al riesgo. Durante el periodo no se presentaron eventos o situaciones que fueran contrarios a la buena reputación que la Fiduciaria ha sostenido en materia de LAFT/FPADM.

La Fiduciaria cuenta con herramientas tecnológicas que le han permitido implementar la política de conocimiento del cliente y el monitoreo de señales de alerta con el propósito de identificar operaciones inusuales y reportar las operaciones sospechosas a la Unidad de Información y Análisis Financiero (UIAF), en los términos que establece la legislación. El sistema también contiene modelos de segmentación de los factores de riesgo, esto es, clientes, productos, canales de distribución y jurisdicciones, que le permiten a la entidad identificar riesgos y detectar operaciones inusuales partiendo del perfil de los segmentos.

De otro lado, con el fin de impulsar y consolidar la cultura de prevención, la Fiduciaria cuenta con un programa institucional de capacitación dirigido a los colaboradores, en el cual se transmiten conocimientos, información relevante y se imparten directrices respecto al marco regulatorio y los mecanismos de control que se tienen sobre la prevención del riesgo de lavado de activos y de la financiación del terrorismo.

En cuanto al deber de colaboración con las autoridades, y en cumplimiento de lo establecido en las normas legales, la Fiduciaria presentó oportunamente los informes y reportes institucionales a la Unidad de Información y Análisis Financiero (UIAF), y atendió las solicitudes de información presentadas por parte de las autoridades.

El monitoreo de los controles para prevenir estos riesgos es efectuado por el Oficial de Cumplimiento y su suplente; así mismo ejercen supervisión la Auditoría Interna y la Revisoría Fiscal, como también la administración y la Junta Directiva a través de los informes presentados periódicamente por el Oficial de Cumplimiento y el Revisor Fiscal. De acuerdo con los resultados de las diferentes etapas del SARLAFT/FPADM, los informes de los entes de control y los pronunciamientos de la Junta Directiva con relación a los informes presentados por el Oficial de Cumplimiento trimestralmente, la entidad mantiene una adecuada gestión del riesgo de LAFT/FPADM. Durante el 2021 se atendieron los informes presentados por la Auditoría Interna y por la Revisoría Fiscal, con el fin de implementar las recomendaciones y planes de acción derivados de dichas evaluaciones.

FONDO DE INVERSIÓN COLECTIVA ABIERTO CON PACTO DE PERMANENCIA CONFIANZA PLUS (9-2-13174)  
ADMINISTRADO POR FIDUCIARIA CORFICOLOMBIANA S.A.  
Notas a los Estados Financieros

**Nota 11. Efectivo**

El siguiente es el detalle del efectivo:

|   | <u>31 de diciembre de 2021</u> | <u>31 de diciembre de 2020</u> |
|---|--------------------------------|--------------------------------|
| <b>Cuentas Bancarias</b>                |                                |                                |
| Banco de Bogotá S.A.                    | \$ 54,722,710                  | 80,662,725                     |
| Banco Popular S.A.                      | 8,555,489                      | 5,418,231                      |
| Banco Santander S.A.                    | 56,915,726                     | 12,420,776                     |
| Bancolombia S.A.                        | 4,371,497                      | 31,740                         |
| Banco Citibank S.A.                     | 811,541                        | 5,371,319                      |
| Banco Sudameris - Tequendama - GNB S.A. | 190,618,765                    | 84,422,443                     |
| Banco BBVA Colombia S.A.                | 4,804,875                      | 5,886,153                      |
| Banco Colpatría S.A.                    | 39,036,487                     | 5,473,682                      |
| Banco de Occidente S.A.                 | 19,151,379                     | 69,727,294                     |
| Banco Caja Social S.A.                  | 1,281,696                      | 5,427,963                      |
| Banco Agrario S.A.                      | 922,922                        | 5,486,200                      |
| Banco Davivienda S.A.                   | 3,300,692                      | 7,924,314                      |
| Banco Av Villas S.A.                    | 4,747,252                      | 7,071,196                      |
| Banco Pichincha S.A.                    | 15,075,374                     | 14,507,535                     |
|   | <u>\$ 404,316,405</u>          | <u>309,831,571</u>             |

Al 31 de diciembre de 2021 existen partidas conciliatorias pendientes de legalizar las cuales son menores a 30 días.

Al 31 de diciembre de 2021 no existen restricciones sobre el disponible, ni sobregiros bancarios.

Al 31 de Diciembre de 2021 la calidad crediticia de las entidades bancarias relacionadas anteriormente fue AAA.

**Nota 12. Inversiones a Valor Razonable**

El siguiente es el detalle de las inversiones a valor razonable con cambios en resultados – instrumentos representativos de deuda:

|   | <u>31 de diciembre de 2021</u> | <u>31 de diciembre de 2020</u> |
|---|--------------------------------|--------------------------------|
| Títulos de Tesorería –TES                             | \$ 89,133,495                  | 63,857,030                     |
| Certificados de Depósito a Término – CDT Moneda Local | 464,640,667                    | 566,234,986                    |
|   | <u>\$ 553,774,162</u>          | <u>630,092,016</u>             |

El siguiente es detalle los Títulos de Tesorería - TES:

| TÍTULOS DE TESORERÍA - TES    | VALOR         |
|-------------------------------|---------------|
| DIRECCIÓN DEL TESORO NACIONAL | \$ 89,133,495 |

(Continúa)

FONDO DE INVERSIÓN COLECTIVA ABIERTO CON PACTO DE PERMANENCIA CONFIANZA PLUS (9-2-13174)  
ADMINISTRADO POR FIDUCIARIA CORFICOLOMBIANA S.A.  
Notas a los Estados Financieros

El siguiente es detalle los Certificados de Depósito:

| CERTIFICADOS DE DEPÓSITO                      | VALOR                 |
|---|-----------------------|
| BANCO DAVIVIENDA                              | \$ 126,829,260        |
| FINDETER FINANCIERA DE DESARROLLO TERRITORIAL | 50,146,095            |
| BANCO COLPATRIA MULTIBANCA COLPATRIA S.A      | 52,582,985            |
| BBVA COLOMBIA                                 | 48,451,957            |
| BANCO DE BOGOTA                               | 43,945,185            |
| BANCO DE OCCIDENTE                            | 29,764,035            |
| BANCOLOMBIA                                   | 25,250,460            |
| BANCO FALABELLA S.A.                          | 19,052,535            |
| BANCO CORBANCA COLOMBIA SA                    | 17,594,545            |
| BANCO AV VILLAS SA                            | 16,520,440            |
| BANCO POPULAR                                 | 15,119,145            |
| BANCO DE COMERCIO EXTERIOR BANCOLDEX S.A.     | 11,899,100            |
| BANCO SANTANDER DE NEGOCIOS COLOMBIA S.A.     | 6,009,120             |
| BANCO FINANADINA S.A.                         | 1,475,805             |
|   | <b>\$ 464,640,667</b> |

La siguiente es la calificación de las inversiones del Fondo:

| Títulos de deuda por categoría de calificación | Al 31 Diciembre 2021 |                    |               |
|--|----------------------|--------------------|---------------|
| AAA  | \$                   | 464.640.667        | 83.9%         |
| NACION   | \$                   | 89.133.495         | 16.1%         |
| <b>Total general</b>                           | <b>\$</b>            | <b>553.774.161</b> | <b>100.0%</b> |

Cifras en miles

| Títulos de deuda por categoría de calificación | Al 31 de diciembre de 2020 |                    |             |
|--|----------------------------|--------------------|-------------|
| AAA  | \$                         | 564,197,506        | 89.5%       |
| NACION   |                            | 63,857,030         | 10.1%       |
| A+   |                            | 2,037,480          | 0.3%        |
| <b>Total general</b>                           | <b>\$</b>                  | <b>630,092,016</b> | <b>100%</b> |

Cifras en miles

### Maduración de las Inversiones

El siguiente es el detalle de la maduración de las inversiones:

**Al 31 de diciembre de 2021**

| Tipo Activo      | Menos de tres Meses | Entre 3 meses y 1 año | Entre 1 y 2 años   | Entre 2 y 5 años  | Mayor a 5 años | Total general      |
|------------------|---------------------|-----------------------|--------------------|-------------------|----------------|--------------------|
| Títulos de Deuda | 69,874,612          | 322,782,390           | 139,124,066        | 21,993,093        |                | 553,774,161        |
| <b>Total</b>     | <b>69,874,612</b>   | <b>322,782,390</b>    | <b>139,124,066</b> | <b>21,993,093</b> |                | <b>553,774,161</b> |

Cifras en miles

(Continúa)

20  
 FONDO DE INVERSIÓN COLECTIVA ABIERTO CON PACTO DE PERMANENCIA CONFIANZA PLUS (9-2-13174)  
 ADMINISTRADO POR FIDUCIARIA CORFICOLOMBIANA S.A.  
 Notas a los Estados Financieros

**Al 31 de diciembre de 2020**

| Tipo Activo      | Menos de tres<br>Meses | Entre 3 meses y 1<br>año | Entre 1 y 2 años | Entre 2 y 5<br>años | Total general  |
|------------------|------------------------|--------------------------|------------------|---------------------|----------------|
| Títulos de Deuda | \$ 86,288,570          | 275,147,751              | 224,121,410      | 44,534,285          | \$ 630,092,016 |

El Fondo cumple con los límites de inversión vigentes en el Reglamento.

No existen restricciones sobre las inversiones al 31 de diciembre de 2020 y al 31 de Diciembre de 2021.

**Nota 13. Cuentas por Cobrar**

El siguiente es el detalle de las cuentas por cobrar:

|                             | <u>31 de diciembre de 2021</u> | <u>31 de diciembre de 2020</u> |
|-----------------------------|--------------------------------|--------------------------------|
| Retención en la fuente      | \$ 54,469                      | 1,966                          |
| Intereses                   | 9                              | 32                             |
| GMF pendiente por reintegro | 122,001                        | 188,297                        |
| Diversas (1)                | 589,140                        | 510,820                        |
|                             | <u>\$ 765,619</u>              | <u>701,115</u>                 |

(1) Corresponde a las cuentas por cobrar por concepto de intereses generados en las cuentas de ahorro del Fondo. Estas cuentas se cancelaron en el mes de Enero de 2021.

**Nota 14. Cuentas por Pagar**

El siguiente es el detalle de las cuentas por pagar:

|  | <u>31 de diciembre de 2021</u> | <u>31 de diciembre de 2020</u> |
|--|--------------------------------|--------------------------------|
| Comisiones (1)                         | \$ 1.009.760                   | 1.170.982                      |
| Gravamen a los movimientos financieros | 21.119                         | 46.160                         |
| Proveedores (2)                        | 45.410                         | 57.109                         |
| Retenciones y aportes laborales        | 5.743                          | 996                            |
| Retiros de aportes y anulaciones       | 6.380                          | 1                              |
| Diversas por partidas conciliatorias   | -                              | 426.962                        |
|  | <u>\$ 1.088.412</u>            | <u>1.702.210</u>               |

(1) Corresponde al valor a pagar a la Fiduciaria Corficolombiana S.A. por manejo y administración del Fondo.

(2) La antigüedad de los proveedores no es superior a 30 días.

(Continúa)

### Nota 15. Activos Netos de los Inversionistas

El siguiente es el detalle de los activos netos de los inversionistas:

|                                     | <u>31 de diciembre de 2021</u> | <u>31 de diciembre de 2020</u> |
|-------------------------------------|--------------------------------|--------------------------------|
| Participaciones (1)                 | \$ 957,580,133                 | 938,769,812                    |
| Participaciones por identificar (2) | 191,209                        | 156,497                        |
|                                     | <u>\$ 957,771,342</u>          | <u>938,926,309</u>             |

(1) Corresponde a los depósitos realizados por los adherentes del Fondo.

(2) Corresponde a los depósitos realizados por los adherentes del Fondo que no han podido ser identificados, los cuales son llevados al encargo genérico. Estos aportes generan rendimientos los cuales se trasladan cuando se identifica el adherente.

### Nota 16. Por Valoración de Inversiones a Valor Razonable - Instrumentos de Deuda, Neto

El siguiente es el detalle de las inversiones a valor razonable:

|                           | Año que terminó al 31 de diciembre de |                   |
|---------------------------|---------------------------------------|-------------------|
|                           | <u>2021</u>                           | <u>2020</u>       |
| Otros emisores nacionales | \$ 11.472.625                         | 30.071.209        |
| Títulos de tesorería      | 1.510.543                             | 2.500.526         |
|                           | <u>\$ 12.983.168</u>                  | <u>32.571.735</u> |

El saldo corresponde al ingreso por valoración de las inversiones realizadas en Certificados de depósito y Títulos de tesorería, la variación corresponde principalmente a la pérdida en valoración por las condiciones de mercado y a la venta de inversiones.

### Nota 17. Ingresos financieros operaciones del mercado monetario y otros intereses

El siguiente es un detalle de los Ingresos financieros operaciones del mercado monetario y otros intereses:

|                                       | Año que terminó al 31 de diciembre de |             |
|---------------------------------------|---------------------------------------|-------------|
|                                       | <u>2021</u>                           | <u>2020</u> |
| Intereses cuentas de ahorro en bancos | \$ 6.187.368                          | 9.947.302   |

Corresponde a los rendimientos financieros de las cuentas de ahorro en bancos.

(Continúa)

**Nota 18. Comisiones**

El siguiente es un detalle de las comisiones:

|                         | Año que terminó al 31 de diciembre de |                   |
|-------------------------|---------------------------------------|-------------------|
|                         | 2021                                  | 2020              |
| Servicios bancarios (1) | \$ 73.043                             | 55.688            |
| Comisión fiduciaria (2) | 14.588.602                            | 13.647.029        |
|                         | <b>\$ 14.661.645</b>                  | <b>13.702.717</b> |

(1) Corresponde a las deducciones por servicios bancarios generados en la cuenta bancaria.

(2) Corresponde a los servicios financieros facturados a nombre del Fondo por concepto de comisión Fiduciaria.

**Nota 19. Contingencias**

Al 31 de diciembre de 2021 el Fondo no registró contingencias en sus estados financieros.

**Nota 20. Eventos Subsecuentes**

Entre el 31 de diciembre de 2021 y la fecha emisión del informe del Revisor Fiscal sobre los estados financieros, no se presentaron eventos significativos que hubiesen requerido ser registrados en la contabilidad o revelados en las notas a los estados financieros.

**Nota 21. Transmisión y Aprobación de Estados Financieros**

El 4 de enero de 2022, la administración aprobó la transmisión de los estados financieros a corte de 31 de diciembre de 2021 del Fondo, ante la Superintendencia Financiera de Colombia (SFC).

El 24 de febrero de 2022 la Junta Directiva aprobó los estados financieros con corte al 31 de diciembre de 2021.