

**FONDO DE INVERSIÓN COLECTIVA ABIERTO ESTRATEGIA
MODERADA**
Datos al 31 de diciembre de 2018

Administrador Fiduciaria Corficolombiana S.A.

Gestor Fiduciaria Corficolombiana S.A.

Custodio Cititrust Colombia S.A.

Características del Fondo de Inversión Colectiva

| | |
|-----------------------------------|----------------------------------|
| Tipo de FIC | Abierto con Pacto de Permanencia |
| Fecha de Inicio de operaciones | 24/10/2014 |
| Valor del FIC (Mill COP) | 8,005.48 |
| Número de unidades en circulación | 666,046.213753 |

Calificación del Fondo de Inversión Colectiva

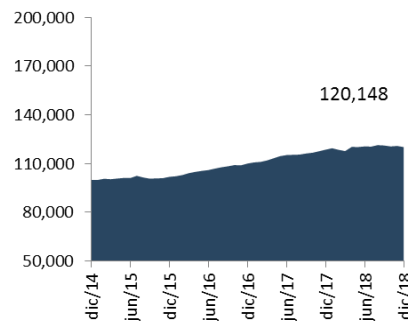
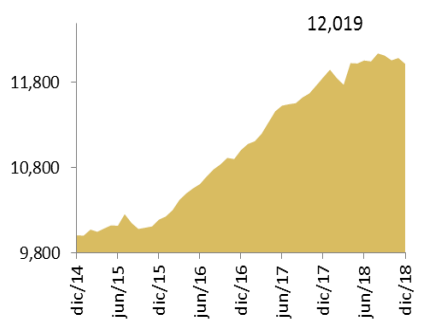
| | |
|------------------------------|-----|
| Riesgo de Mercado | N/A |
| Riesgo de Crédito | N/A |
| Entidad calificadora | N/A |
| Ultima fecha de calificación | N/A |

Política de Inversión

El FIC Estrategia Moderada invertirá en títulos de deuda pública emitidos por la nación, títulos valores de contenido crediticio inscritos en el RNVE, ya sean del sector real, financiero y/o deuda pública de entidades diferentes a la nación, en acciones colombianas de alta liquidez y/o Exchange Traded Funds (ETF) transados en bolsas nacionales o internacionales y en divisas con el fin de cumplir las compras en los diferentes mercados. El perfil de riesgo del FIC Estrategia Moderada es Moderado Dinámico debido a que su portafolio está concentrado en activos específicos, los cuales son altamente vulnerables a cambios en el precio, donde el objetivo es obtener buenos rendimientos.

Tipos de Participaciones

| | |
|--|-----------------------------|
| Valor de la unidad | 12,019.407772 |
| Número de inversionistas | 53 |
| Inversión inicial mínima (COP) | 200,000.00 |
| Saldo mínimo | 200,000.00 |
| Tiempo de preaviso para retiro | 3 |
| Comisión de administración | 2.00% |
| Remuneración efectivamente cobrada | 2.00% |
| Comisiones de Éxito, Entrada y Salida. | N/A |
| Pacto de permanencia | 30 días |
| Sanción por retiro anticipado | Clausula 4.4 del reglamento |
| Gastos totales | 2.39% |

**Evolución de \$100.000 COP
Invertidos desde el inicio**

**Evolución del Valor de la Unidad
desde el inicio**

Información de Plazos y Maduración

| Plazo prom. de las inversiones inc. Disp. | Plazo prom. de las inversiones ex. Disp. | Duración | | Inversión por plazos | |
|---|--|----------|-------|----------------------|----------------|
| | | Días | Años | 1 a 180 Días | 180 a 365 Días |
| Días | Años | Días | Años | 1 a 3 Años | 3 a 5 Años |
| 264.69 | 0.725 | 340.34 | 0.932 | 42.28% | 0.00% |
| | | 248.58 | 0.681 | 16.24% | |
| | | | | 41.48% | |

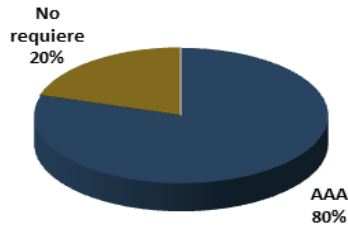
Rentabilidad y Volatilidad Histórica del Fondo de Inversión Colectiva

| | Mensual | Semestral | Año Corrido | Último año | Últimos dos años | Últimos tres años |
|-------------|---------|-----------|-------------|------------|------------------|-------------------|
| Rent. e.a. | -6.586% | -0.656% | 1.347% | 1.347% | 4.507% | 5.666% |
| Volatilidad | 3.195% | 2.504% | 2.576% | 2.573% | 2.098% | 2.059% |

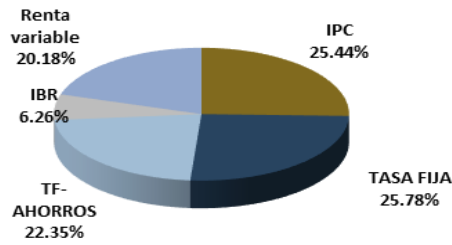
Composición del Fondo de Inversión Colectiva

Fiduciaria Corficolombiana S.A. Sociedad Fiduciaria.

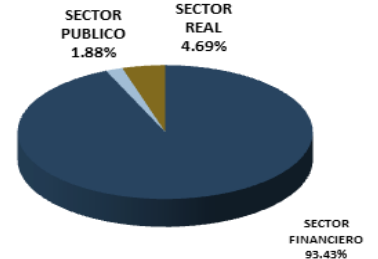
Por Calificación



Por Tipo de Renta



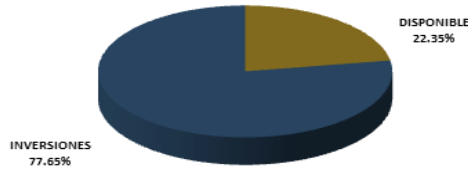
Por Sector Económico



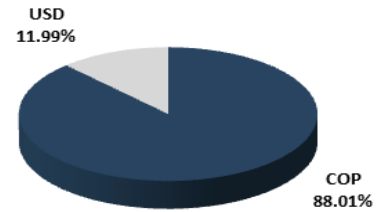
Por País Emisor



Por Tipo de Activo



Por Tipo de Moneda



Exposición neta del portafolio (Derivados y operaciones de naturaleza apalancada)

A la fecha de corte de la Ficha Técnica, el Fondo de Inversión Colectiva no cuenta con esta clase de inversiones

Principales Inversiones del Fondo de Inversión Colectiva

| N° | Emisor | Participación* | N° | Emisor | Participación* |
|--------------|-----------------|----------------|----|----------------|----------------|
| 1 | BANCOLOMBIA S.A | 28.70% | 6 | BANCO POPULAR | 6.29% |
| 2 | B. DAVIENDA | 14.08% | 7 | B. AV VILLAS | 6.26% |
| 3 | B. BOGOTA | 10.93% | 8 | CORFICOLMBIANA | 4.15% |
| 4 | B. OCCIDENTE | 9.41% | 9 | CITITRUST | 3.00% |
| 5 | BLACK ROCK | 7.36% | 10 | ECOPETROL | 1.88% |
| Total | | | | | 92.05% |

Hoja de vida de gerente del fondo de inversión colectiva

| | |
|-------------------|--|
| Nombre | Diana Carolina Rodríguez |
| E Mail | diana.rodriguez@fiduciariacorficolombiana.com |
| Profesión | Finanzas y Relaciones Internacionales |
| Estudios | Maestría en Finanzas |
| Experiencia | 8 años en el Sector Financiero |
| Otros FIC a cargo | Valor Plus, Multiplicar, Confianza Plus, Deuda Corporativa, Capital Plus, Acciones Plus y Acciones Globales |

Los resultados económicos de la inversión en el fondo de inversión colectiva obedecen a la evolución de sus activos y a circunstancias de mercado sobre las cuales el administrador realiza su gestión, por lo que la Superintendencia Financiera de Colombia no garantiza o avala rendimientos o utilidades.

Este material es para la información de los inversionistas y no está concebido como una oferta o una solicitud para vender o comprar activos. La información contenida es sólo una guía general y no debe ser usada como base para la toma de decisiones de inversión. En relación con fondo de inversión colectiva existe un prospecto de inversión y un prospecto, donde se contiene una información relevante para su consulta y podrá ser examinada en www.fiduciariacorficolombiana.com y en nuestras oficinas de Cali, Bogotá, Medellín, Barranquilla y Bucaramanga.

Empresas vinculadas con la sociedad administradora

Matriz: Corficolombiana S.A. Perteneciente al Grupo Aval Acciones y Valores S.A

Empresas subordinadas a la matriz en Colombia

Leasing Corficolombiana Banco Corficolombiana (Panamá)

Información de contacto de revisor fiscal

Leonardo Andrés Castaño Cruz lcastaño@kpmg.com +57 1 618-8000

El revisor fiscal es el mismo de la administradora: Si x No

Información de contacto del defensor del consumidor

Dario Laguado Monsalve dario@defensorialaguado.com + 57 (1) 543 9850/ 235 1604/ 249 2597